

VÝKONNOST HLAVNÍCH INDEXŮ



*První údaj značí výkonnost za dané období, druhý od začátku roku

KOMENTÁŘ K VÝVOJI NA FINANČNÍCH TRZÍCH 1Q2018

První kvartál na světových akciových trzích připomínal jízdu na horské dráze, zatímco v lednu hlavní světové indexy rostly o více než 5 %, tak v začátku února následoval rychlý obrat a pokles o přibližně 10 %. Většina hlavních indexů proto zakončila kvartál v záporu a index světových akciových trhů MSCI World poklesl o 1,7 %. Oproti běžnému průběhu tržní korekce, kdy zpravidla klesají více akcie v rozvíjejících se zemích (MSCI Emerging Markets +1,1 %), však v prvním kvartále ztratily více akcie rozvinutých ekonomik. Americký index SP500 odepсал -1,2 % (ztratily například telekomunikační a energetické firmy) a evropský EUROSTOXX 50 -4,1 % (ztratily zejména farmaceutické a nemovitostní firmy). Pražský index v prvním kvartále zůstal relativně stabilní a připsal 4,2 % díky rostoucím bankám (zejména Erste +12,6 %), energetickému ČEZ (3,5 %) i telekomunikační O2 (3,1 %).

MĚNOVÉ TRHY

V prvním kvartále dolar oslabil proti koši hlavních světových měn o téměř 3 %. Zatímco se na konci roku obchodoval dolar za kurz 1,20 USD vůči EUR, tak na konci prvního kvartálu to bylo už kolem 1,23 USD za EUR – na začátku února kurz dosáhl maxima nad 1,25 USD za EUR, ale následný pokles na akciových trzích opět vyvolal poptávku po dolaru, jakožto bezpečné měně. Dolar oslabil i proti koruně, která otevřela leden na 21,26 CZK za USD a v březnu koruna posílila na 20,56 CZK za USD. Podobně koruna posílila také proti EUR na kurz 25,34 CZK za EUR z 25,53 CZK za EUR v začátku kvartálu. Silné čtvrtletí zaznamenal japonský jen, který posílil o více než 5,6 % proti americkému dolaru.

ČESKÁ REPUBLIKA

Česká ekonomika v minulém roce zaznamenala druhý nejvyšší růst HDP (4,5 %) za posledních 10 let, rychleji rostla pouze v roce 2015, kdy

byly dočerpávány peníze z evropských fondů. Za loňským růstem stojí zejména zahraniční poptávka 1,8 p.b., spotřeba domácností 1,4 p.b. a investice 1,2 p.b. Pokles inflace od maxima 2,9 % v loňském říjnu pokračuje i v prvním kvartále 2018, kdy se z lednových 2,2 % snížila na 1,7 %. Klesá také nezaměstnanost, která v lednu dosáhla 3,5 % - počet nezaměstnaných poklesl na 264 tisíc, zatímco počet volných pracovních míst se zvýšil na 240 tisíc. Česká národní banka v únoru zvedla dvou týdnů repo sazbu na 0,75 %, tedy už potřetí za poslední rok. Od té doby jsou však komentáře členů bankovní rady spíše holubičí (příznivci uvolněné měnové politiky) a trh očekává letos už jen jedno zvyšování sazeb ve třetím čtvrtletí, i když někteří analytici nevyklučují možnost zvýšení už v červnu. Zvyšování sazeb brání například stále uvolněná měnová politika Evropské centrální banky.

EVROPA

Také ekonomika Eurozóny v loňském roce rostla nejrychlejší tempem (2,5 %) za posledních 10 let, když vyšší výkon zaznamenala naposledy v roce 2007 (3,4 %). Po slabších letech se evropská ekonomika dostala do cyklického růstu podporovaného uvolněnou politikou Evropské centrální banky. Evropě pomáhá nastartovaná světová ekonomika (odhad růstu 3,7 % IMF pro rok 2017) díky většímu podílu exportu na evropském HDP oproti například USA nebo Japonsku. Evropská inflace se po únorovém poklesu k 1,1 % v březnu zvýšila na 1,4 % - po zanedbání cen potravin a energií však zůstala v prvních třech měsících roku na 1 %. Nezaměstnanost pokračovala v poklesu na 8,5 % v únoru. Maloobchodní prodeje v únoru meziročně vzrostly o 1,8 %. V únoru mírně pokleslo tempo růstu průmyslové výroby na 2,9 % z 5,2 % na konci roku. Nižší výkon indikovaly od února také předstihové ukazatele nákupních manažerů, které korigovaly předchozí nárůsty - v březnu vykázaly PMI indexy v průmyslu (56,6) a ve službách (54,9). Další měsíce ukáží, zda se nižší předstihové ukazatele projeví také ve výkonu ekonomiky. Průměrný odhad analytiků pro HDP v roce 2018 je 2,3 %.

SPOJENÉ STÁTY

Meziroční růst HDP v posledním kvartále mírně zpomalil na 2,9 %, když americkou ekonomiku tlačily kupředu domácí spotřeba (příspěvek 2,8 p.b.), investice (příspěvek 1,3 p.b.), státní výdaje (příspěvek 0,5 p.b.) i export (0,8 p.b.), ale naopak import (-2 p.b.) a zásoby (-0,5 p.b.) americké HDP tlačily podstatně níže. Za celý loňský rok americké HDP vzrostlo o 2,3 %. Americká centrální banka (FED) do dalších let počítá s ještě vyšším růstem, a to 2,7 % letos a 2,4 % v příštím roce. Místní ekonomika doplácí na schodek platební bilance -2,4 % vůči HDP. Inflace v USA mírně roste z 2,1 % v lednu na 2,4 % v březnu. Nezaměstnanost zůstává po celé první čtvrtletí na nízké hodnotě 4,1 %. Americké centrální bance (FED) má od února nového šéfa Jerome Powella, který vystřídal ve funkci Janet Yellen. Powell je vzděláním právník a dříve působil jako investiční bankéř. Hned v březnu 2018 FED pod jeho vedením dále zvýšil sazbu FED funds o 0,25 % na 1,75 %.

BRIC

Meziroční růst **čínského HDP** 6,8 % tempem v prvním kvartále byl na úrovni tržního očekávání. Průmyslová produkce překvapila pozitivně v lednu a únoru, ale v březnu (6 %) mírně zaostala za odhadem. Růst průmyslové produkce v prvních dvou měsících podporovalo chladnější počasí, které stimulovalo poptávku po vytápění, a tedy i výrobu elektřiny. Vítr, který doprovázel mrazivé počasí, navíc rozptýlil znečištění v aglomeracích a produkce továren tak nebyla blokována vládními omezeními při překročení limitů znečištění vzduchu. Ve zbytku roku podle analytiků dojde k mírnému zvolnění tempa růstu kvůli odeznění vlivu počasí a snaze vlády dosáhnout udržitelného růstu a snížení znečištění. Inflace v březnu meziročně zvolnila k 2,1 % oproti 2,9 % o měsíc dříve.

Indická ekonomika v posledním kvartálu minulého roku zrychlila meziroční růst na 7,2 % oproti předchozímu čtvrtletí a za celý rok rostlo HDP o 7,1 %. Místní hospodářství zpomalilo růst ve druhé polovině roku 2016, kdy byly omezeny bankovky v hodnotě 500 a 1000 rupií, následkem toho poklesla zásoba peněz v ekonomice a poklesly mimo jiné i investice. Otočení růstové dynamiky nastalo až v polovině minulého roku. V únoru průmyslová produkce sice meziročně zpomalila na 7,1 % oproti lednu, ale stále to bylo mírně nad očekáváním analytiků. Průmyslovou produkci podpořila zejména výroba dieselu, cementu a oceli. Inflace v prvním kvartále 2018 klesla z 5,1 % v lednu na 4,3 % v březnu.

Ruská ekonomika za celý rok 2017 rostla meziročně 1,5 % tempem, a to i přes zpomalení meziročního růstu HDP ve čtvrtém kvartále

na 0,9 %. Po dvou letech se tak místní hospodářství navrátilo do kladných čísel. Inflace se po celý kvartál držela mírně nad 2 % (2,4 % v březnu), což je výrazně níže než stanovený měnověpolitický cíl inflace na 4 %, a proto také ruská centrální banka mohla v prvním kvartále dvakrát snížit hlavní úrokovou sazbu ze 7,75 % v lednu na 7,25 % v březnu. Průmyslová výroba v prvních třech měsících zmírnila růst z 2,9 % na 1,0 % v březnu a i předstihové ukazatele nákupních manažerů (PMI) mírně oslabily na 53,2 body. Ruskou ekonomiku v letošním roce podpoří konání mistrovství světa ve fotbale, naopak rizikem zůstávají například sankce ze strany USA.

Po dvou letech propadu HDP o -3,5 % se do **Brazílie** navrátil v roce 2017 růst o 1 % podobně jako v Rusku, ovšem s tím rozdílem, že dosud je vývoj meziročního růstu v jihoamerické zemi rovnoměrnější a vykazuje růstový trend. Ekonomika v závěrečném kvartále akcelerovala 2,1% tempem, oproti 1,4 % o čtvrtletí dříve. Z měsíčních indikátorů brazilské centrální banky však vyplývá, že v prvních dvou měsících roku 2018 došlo k mírnému zpomalení růstu průmyslové produkce i maloobchodních prodejů, podle analytiků jde ale spíše o zklidnění předchozích nárůstů než o silný negativní signál. Dění v Brazílii budou letos ovlivňovat říjnové volby a nové zprávy o soudním řízení s exprezidentem Lulou.

KOMODITY

Komodity v prvním kvartále vykázaly sice po dvou růstových čtvrtletích pokles o -0,8 %, ale ve srovnání s akciovými trhy jde o relativně slušný výkon. Vývoj komoditního indexu Bloomberg byl méně volatilní než průběh akciových trhů, zatímco index světových akciových trhů (MSCI World) v začátku roku vystoupal téměř o 7 %, tak komodity připsaly jen necelá 3 % a následná korekce se jich také tolik nedotkla. Vliv relativně stabilních komodit se odrazil na akciových trzích rozvojových zemí, které jsou často také velkými vývozci komodit.

Nejvyšší růst mezi skupinami surovin zaznamenala ropa (WTI +7,5 %) a obiloviny (+6,7 %). Naopak přes 10 % ztratily komodity označované jako „softs“ (např. káva, bavlna a cukr) a živočišné suroviny (-10,4 %). Mezi kovy se dařilo niklu (+4,2 %) a zlatým kovům zlatu (1,7 %) i platině (1,4 %), naopak cena hliníku poklesla o více než 11 %, podobně jako cena palladia (-10,4 %).

Vyšší pokles než u samotných komodit zaznamenal index cen námořní dopravy Baltic Dry Index (-22,8 %), který je používán jako jeden z indikátorů dalšího vývoje cen komodit.

ALLIANZ EUROINDEX III, CZK I

Komentář leden – březen 2018

ZÁKLADNÍ POPIS PRODUKTU

Produkt jednorázového investičního pojištění, který investuje do cenného papíru se 100% kapitálovou ochranou. Hodnota investice je odvozena od vývoje DJ Eurostoxx 50.

CHARAKTERISTIKA PRODUKTU

EuroIndex CZK I	
Kapitálová ochrana	Ano
Minimální výnos	24%
Počátek pojištění	31. 3. 2008
Konec pojištění	30. 3. 2018
Pojistná doba	10 let
Odečet výnosů pro průměr	čtvrtletně
Tržní cena k datu 31. 12. 2017	125,00 %

V případě, že spočtené průměrné zhodnocení je vyšší než minimální hodnota výnosu, bude vyplacena takto spočtená vyšší hodnota výnosu.

Tržní cena vyjadřuje hodnotu podkladového aktiva produktu k uvedenému datu.
V případě výplaty části (resp. celé) kapitálové hodnoty před koncem pojištění je vyplácená částka ponížena o poplatky za částečný odkup (resp. předčasné ukončení).

KATEGORIE RIZIKA A VÝNOSU

Allianz EuroIndex

1 2 3 4 5 6 7

VÝVOJ INDEXU DJ EUROSTOXX 50



EUROINDEX CZK I

1/40 * (-7,59	+ -16,26	+ -32,43	+ -44,58	+ -33,80	+ -20,82	+ -18,24	+ -18,97	+ -29,07	+ -24,26
	-22,63	-19,06	-21,49	-39,92	-36,15	-31,72	-36,82	-32,35	-27,35	-27,67
	-28,26	-20,26	-14,53	-12,86	-11,02	-11,08	-13,56	2,75	-5,62	-14,54
	-9,37	-16,10	-21,04	-17,25	-9,30	-4,04	-5,13	-0,92	-3,42	-9,10
)										

ALLIANZ MAXINDEX

Komentář leden – březen 2018

ZÁKLADNÍ POPIS PRODUKTU

Produkt jednorázového investičního životního pojištění, který investuje do cenného papíru se 100% kapitálovou ochranou všech vložených prostředků a s vlastností u zamykání dosažených výnosů.

K HISTORICKÉMU VÝVOJI PRODUKTU

Allianz pojišťovna uvedla produkt MAXIndex na trh k 1. 7. 2008. První týdny přinesly dobré výsledky a zhodnocení finančních prostředků klientů (uzamknuté zhodnocení 19,96 %).

V září roku 2008 došlo v důsledku finanční krize k pádu finančních trhů. Ochranná strategie MAXIndexu prostředky klientů ochránila. Uzamknutá hodnota 19,96 % byla zachována díky převodu naprosté většiny investic z akciové složky do konzervativní dluhopisové. Zatímco lidé investující přímo do akcií a akciových fondů zažili i více než 50% propad hodnoty své investice, klienti MAXIndexu mají garantovanou hodnotu plnění k datu 30. 6. 2020. Navíc se v roce 2015, díky pozitivnímu vývoji evropského indexu, posunul uzamknutý výnos na hodnotu 120,61 %.

CHARAKTERISTIKA PRODUKTU

Allianz MaxIndex	
100% kapitálová ochrana	Ano
Počátek pojištění	1. 7. 2008
Konec pojištění	30. 6. 2020
Pojistná doba	12 let
Uzamknutý výnos k datu 31. 3. 2018	120,61 %
Tržní cena	120,98 %

Tržní cena vyjadřuje hodnotu podkladového aktiva produktu k uvedenému datu. V případě výplaty části (resp. celé) kapitálové hodnoty před koncem pojištění je vyplacená částka ponížena o poplatky za částečný odkup (resp. předčasného ukončení pojištění).

KATEGORIE RIZIKA A VÝNOSU

Allianz MaxIndex

1

2

3

4

5

6

7

VÝVOJ INDEXU DJ EUROSTOXX 50



ZÁKLADNÍ POPIS PRODUKTU

Produkt jednorázového investičního životního pojištění, který investuje do cenného papíru se 100% kapitálovou ochranou vložené investice. Výnos je odvozen od vývoje cen různých druhů komodit. Součástí produktu je pojištění pro případ smrti a smrti následkem úrazu.

STRUKTURA PRODUKTU

Vybrané komodity jsou zastoupeny následujícími indexy:

SPDR Gold Trust – největší světový fond s investičním zlatem v současnosti.

Dow Jones STOXX 600 Oils & Gas Index – index 600 nejvýznamnějších světových společností zabývajících se těžbou ropy a zemního plynu a jejich následným zpracováním. K nejvýznamnějším společnostem se řadí BP, Total a Royal Dutch Shell.

Dow Jones STOXX 600 Basic Resource Index – index 600 nejvýznamnějších světových společností zabývajících se těžbou a zpracováním nerostných surovin. Jedná se např. o uhlí, železnou rudu, hliník, platinu a diamanty. Mezi nejvýznamnější společnosti patří BHP Billiton, Rio Tinto.

CHARAKTERISTIKA PRODUKTU

Allianz GEOinvest	
100% kapitálová ochrana	Ano
ISIN	XS0453409533
Počátek pojištění	13. 1. 2010
Konec pojištění	12. 1. 2018
Pojistná doba	8 let
Podíl rizikové složky	8,71 %
Tržní cena k datu 31. 12. 2017	103,63 %

Tržní cena vyjadřuje hodnotu podkladového aktiva produktu k uvedenému datu. V případě výplaty části (resp. celé) kapitálové hodnoty před koncem pojištění je vyplacená částka ponížena o poplatky za částečný odkup (resp. předčasné ukončení pojištění)

KATEGORIE RIZIKA A VÝNOSU

Allianz GEOinvest

1 2 3 4 5 6 7

PODKLADOVÉ INDEXY GEOINVESTU



ALLIANZ QUATROINVEST

Komentář leden – březen 2018

ZÁKLADNÍ POPIS PRODUKTU

Allianz QUATROinvest je jednorázové investiční životní pojištění s ochranou investovaných prostředků. Vlastnosti produktu zajišťují výplatu 100 % investované částky (zaplaceného pojistného sníženého o počáteční poplatek), za předpokladu, že nebude realizováno kreditní riziko. Produkt je veden v Kč, investor nepodstupuje měnové riziko. Emitentem podkladového aktiva, do kterého je investováno pojistné, je UniCredit Bank.

Výnos investovaných prostředků je odvozen od 4 různých druhů aktiv. V případě očekávaného poklesu hodnoty referenčních aktiv je pro výpočet zhodnocení pro daný měsíc použita sazba PRIBOR 1M (Prague InterBank Offering Rate – sazba peněžního trhu) vyhlášená Českou národní bankou.

POPIS PODKLADOVÝCH INSTRUMENTŮ

Akciová část vyspělých zemí se skládá z poměrného zastoupení tří indexů. Eurostoxx 50 je indexem evropských blue-chips, FTSE 100 zahrnuje 100 společností s nejvyšší kapitalizací sídlících ve Velké Británii a obchodovaných na londýnské burze. Rozvíjející se trhy jsou zastoupeny burzovním certifikátem iShares MSCI Emerging Market ETF, který kopíruje index složený z velkých a středně velkých společností rozvíjejících se regionů. Komoditní složku tvoří DJ UBS Commodity Index, který je složen z futures kontraktů pro 21 komodit. Realitní trh je zastoupen FTSE EPRA/NAREIT Developed Europe, což je index složený z nejvíce obchodovaných akcií realitních společností Evropy.

CHARAKTERISTIKA PRODUKTU

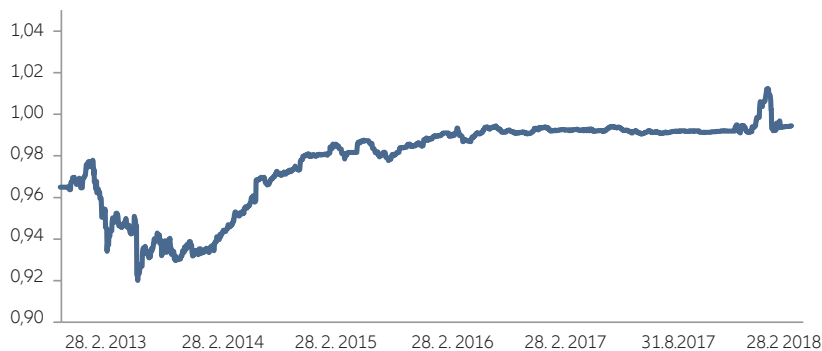
Allianz QUATROinvest	
100% kapitálová ochrana	Ano
Počátek pojištění	28. 2. 2013
Konec pojištění	31. 8. 2018
Pojistná doba	5,5 let
Tržní cena	99,69 %

KATEGORIE RIZIKA A VÝNOSU

Allianz QUATROinvest

1 2 3 4 5 6 7

GRAF – VÝVOJ PODKLADOVÉHO AKTIVA



25 % Akcie vyspělých zemí Eurostoxx 50, FTSE 100, S&P 500	Akcie rozvíjejících se trhů 25 % iShares MSCI Emerging Market ETF
25 % FTSE EPRA/NAREIT Developed Europe Index	25 % Komodity Dow Jones-UBS Commodity Index
25 % Nemovitosti	

ZÁKLADNÍ POPIS PRODUKTU

Allianz TITANinvest je jednorázové investiční životní pojištění s ochranou investovaných prostředků. Vlastnosti produktu zajišťují výplatu 100 %, respektivě 90 % investované částky (zaplaceného pojistného sníženého o vstupní poplatek) za předpokladu, že nedojde ke kreditní události emitenta podkladového aktiva. Produkt je veden v KČ, investor nepodstupuje měnové riziko. Emitentem podkladového aktiva, do kterého je investováno pojistné, je UniCredit Bank Czech Republic and Slovakia, a.s. Výnos investovaných prostředků je odvozen od výkonnosti koše akcií 10 velkých nadnárodních společností uvedených níže.

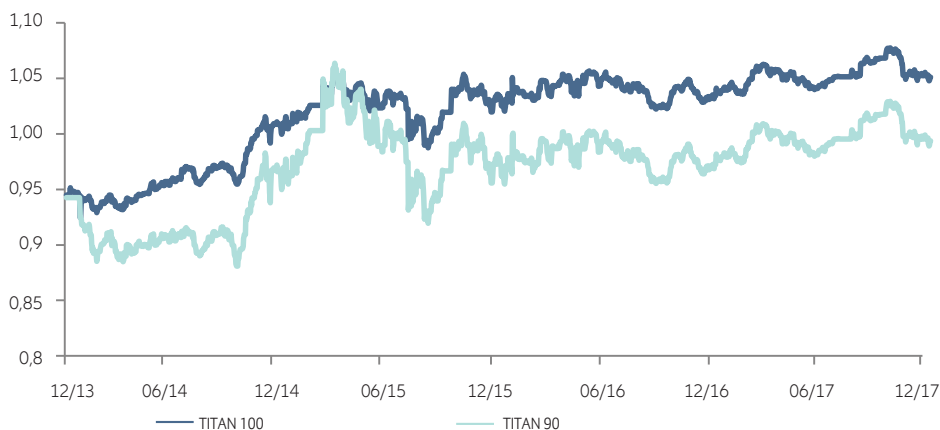
KOŠ REFERENČNÍCH AKTIV

Volkswagen (VOW3 GR Equity)
 LVHM LOUIS VUITTON SA (MC FP Equity)
 EXXON MOBIL CORP. (XOM US Equity)
 NIKE INC. (NKE US Equity)
 NESTLE SA (NESN SW Equity)
 TOYOTA MOTOR CORP. (7203 JT Equity)
 VODAFONE GROUP PLC (VOD LN Equity)
 CANON INC. (7751 JT Equity)
 ROCHE HOLDING AG (ROG SW Equity)
 McDONALD'S CORP. (MCD US Equity)

KATEGORIE RIZIKA A VÝNOSU

TITAN 100	1	2	3	4	5	6	7
TITAN 90	1	2	3	4	5	6	7

GRAF – VÝVOJ PODKLADOVÉHO AKTIVA



CHARAKTERISTIKA PRODUKTU

	TITAN 100	TITAN 90
Kapitálová ochrana	100 %	90 %
Počátek pojištění	14. 12. 2013	14. 12. 2013
Konec pojištění	17. 6. 2019	17. 6. 2019
Pojistná doba	5,5 let	5,5 let
Tržní cena	106,99 %	100,44 %

Den pozorování	Výnos TITAN 100	Výnos TITAN 90	Vyřazená akcie
17. listopad 2014	25,73 %	25,73 %	NIKE INC. (NKE US Equity)
15. květen 2015	33,00 %	38,43 %	LVHM LOUIS VUITTON SA (MC FP Equity)
16. listopad 2015	19,92 %	19,92 %	TOYOTA MOTOR CORP. (7203 JT Equity)
17. květen 2016	33,00 %	35,21 %	McDONALD'S CORP. (MCD US Equity)
15. listopad 2016	8,80 %	8,80 %	NESTLE SA (NESN SW Equity)
15. květen 2017	16,46 %	16,46 %	CANON INC. (7751 JT Equity)
15. listopad 2017	-2,82 %	-2,82 %	ROCHE HOLDING AG (ROG SW Equity)

ALLIANZ TITANINVEST II

Komentář leden – březen 2018

ZÁKLADNÍ POPIS PRODUKTU

Allianz TITANinvest je jednorázové investiční životní pojištění s ochranou investovaných prostředků. Vlastnosti produktu zajišťují výplatu 100%, respektivě 90% investované částky (zaplaceného pojistného sníženého o vstupní poplatek) za předpokladu, že nedojde ke kreditní události emitenta podkladového aktiva. Produkt je veden v Kč, investor nepodstupuje měnové riziko. Emitentem podkladového aktiva, do kterého je investováno pojistné, je UniCredit Bank Czech Republic and Slovakia, a.s. Výnos investovaných prostředků je odvozen od výkonnosti koše akcií 10 velkých nadnárodních společností uvedených níže.

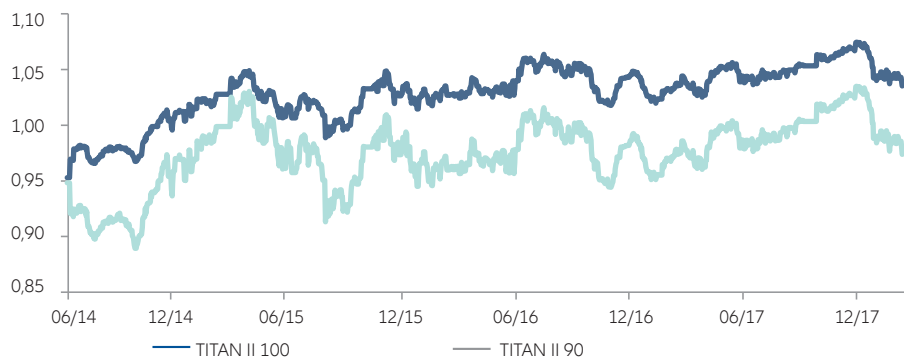
KOŠ REFERENČNÍCH AKTIV

Daimler AG (DAI GY)
GDF SUEZ (ENGI FP)
SWISS RE AG (SREN SW)
PFIZER INC (PFE UN)
NESTLE SA (NESN SW)
TOYOTA MOTOR CORP. (7203 JT)
VODAFONE GROUP PLC (VOD LN)
PROCTER&GAMBLE CO (PG UN)
BP PLC (BP/LN)
McDONALD'S CORP. (MCD UN)

KATEGORIE RIZIKA A VÝNOSU

TITAN II 100	1	2	3	4	5	6	7
TITAN II 90	1	2	3	4	5	6	7

GRAF – VÝVOJ PODKLADOVÉHO AKTIVA



CHARAKTERISTIKA PRODUKTU

	TITAN II 100	TITAN II 90
Kapitálová ochrana	100 %	90 %
Počátek pojištění	30. 6. 2014	30. 6. 2014
Konec pojištění	20. 12. 2019	20. 12. 2019
Pojistná doba	5,5 let	5,5 let
Tržní cena	103,94 %	97,78 %

Den pozorování	Výnos TITAN II 100	Výnos TITAN II 90	Vyřazená akcie
29. květen 2015	33,00 %	41,42 %	TOYOTA MOTOR CORP. (7203 JT)
30. listopad 2015	24,27 %	24,27 %	SWISS RE AG (SREN SW)
31. květen 2016	21,16 %	21,16 %	McDONALD'S CORP. (MCD UN)
30. listopad 2016	8,29 %	8,29 %	PFIZER INC (PFE UN)
30. květen 2017	19,87 %	19,87 %	NESTLE SA (NESN SW)
30. listopad 2017	15,03 %	15,03 %	VODAFONE GROUP PLC (VOD LN)

ALLIANZ TITANINVEST III

Komentář leden – březen 2018

ZÁKLADNÍ POPIS PRODUKTU

Allianz TITANinvest III je jednorázové investiční životní pojištění s ochranou investovaných prostředků. Vlastnosti produktu zajišťují výplatu 95 % investované částky (zaplaceného pojistného sníženého o vstupní poplatek) za předpokladu, že nedojde ke kreditní události emitenta podkladového aktiva. Produkt je veden v Kč, investor nepodstupuje měnové riziko. Emitentem podkladového aktiva, do kterého je investováno pojistné, je UniCredit Bank Czech Republic and Slovakia, a.s. Výnos investovaných prostředků je odvozen od výkonnosti koše akcií 12 velkých nadnárodních společností uvedených níže.

KOŠ REFERENČNÍCH AKTIV

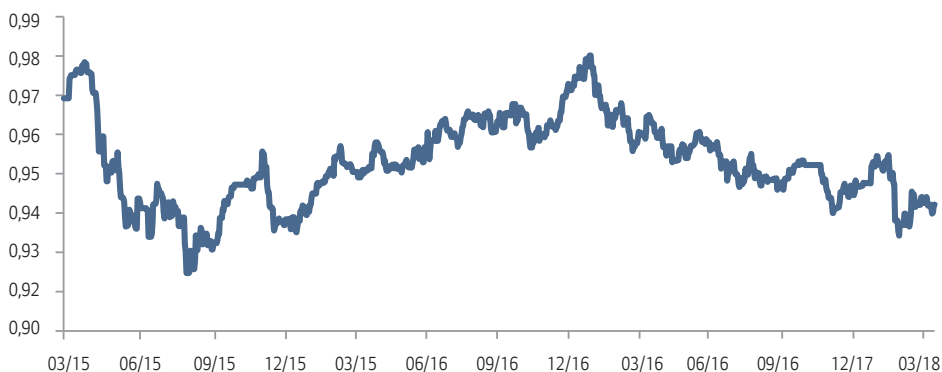
EXXON MOBIL CROP (XOM US Equity)
GENERAL ELECTRIC COMP (GE US Equity)
VERIZON COMM INC (VZ US Equity)
PFIZER INC (PFE US Equity)
SANOFI (SAN FP Equity)
ABB LTD (ABBN SW Equity)
MUNICH RE (MUV2 GY Equity)
HSBC HOLDING PLC (HSBA LN Equity)
SIEMENS AG (SIE GY Equity)
MIZUHO FINANCIAL GROUP (8411 JP Equity)
BHP BILLITON PLC (BLT LN Equity)
REPSOL SA (REP SM Equity)

KATEGORIE RIZIKA A VÝNOSU

TITAN III

1 2 3 4 5 6 7

GRAF – VÝVOJ PODKLADOVÉHO AKTIVA



CHARAKTERISTIKA PRODUKTU

TITAN III 95	
Kapitálová ochrana	95 %
Počátek pojištění	27. 3. 2015
Konec pojištění	29. 3. 2021
Pojistná doba	6 let
Tržní cena	92,65 %

Den pozorování	Výnos	Vyřazená akcie
27. srpen 2015	12,55 %	MIZUHO FINANCIAL GROUP
29. únor 2016	17,22 %	GENERAL ELECTRIC COMP
30. srpen 2016	8,39 %	SIEMENS AG
27. únor 2017	11,67 %	HSBC Holding PLC
29. srpen 2017	6,27 %	ABB LTD
27. únor 2018	8,47 %	BHP BILLITON PLC (BLT LN Equity)