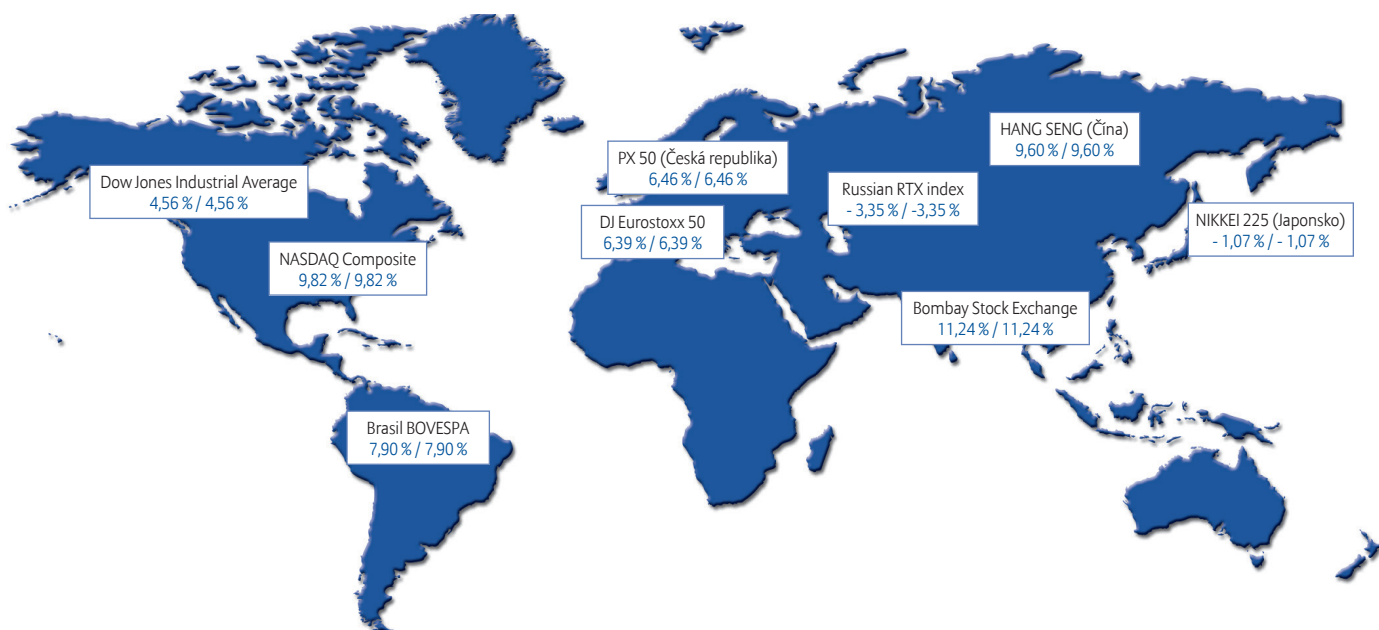


# Allianz zajištěné produkty

Komentář: leden - březen 2017

## Výkonnost hlavních indexů



\* První údaj značí výkonnost v daném období, druhý od začátku roku.

## Komentář k vývoji na finančních trzích 1Q2017

Světové akciové trhy měřené indexem MSCI World zahájily rok 2017 růstem a v prvním kvartále posílily o 5,8%. Rychleji rostl index rozvíjejících se zemí MSCI Emerging Markets (11,1%), který byl tažen silným růstem akcií v Indii (12,1%), Brazílii (7,9%) a Číně (3,8%), zatímco například trh v Rusku ztratil -10,6%. Na slušnou výkonnost v závěru roku navázal i evropský index Eurostoxx 50, který připsal 6,4%. Index obsahuje akcie 50 velkých evropských firem a v prvním kvartále z nich 15 vykázalo dvouciferný růst. Nejvíce se dařilo akciím textilní firmy Adidas (20,5%), výrobci spotřebního zboží Unilever (20,3%) a telekomunikační firmě Telefonica (19,4%), na druhém konci skončilo BMW (-3,4%), které postupně vymazává rychlý nárůst na začátku prosince. Energetické firmy TOTAL (-1,2%) a Eni (-0,6%) doplatily na volatilní cenu ropy a slabší výsledky energetického sektoru v roce 2016. Americký index SP500 vzrostl v prvním kvartále o 5,5% především díky růstu technologických firem (například Apple +24,4%), podobně jako v Evropě se ale nedařilo energetickým firmám. Index tržní

volatility VIX osciloval v prvním kvartále kolem 12 bodů a zareagoval až začátkem dubna na útok Spojených států na základnu syrské armády, kdy vzrostl na hodnotu kolem 16 bodů.

### Měnové trhy

Událostí roku na měnových trzích pro českého investora bylo opuštění kurzového závazku ČNB na začátku dubna. Hned po oznámení ukončení intervencí koruna posílila a v prvním týdnu se pohybovala mezi 26,50 - 26,75. Po více než třech letech začal kurz koruny utvářet trh, což s sebou nese vyšší volatilitu, ale extrémní výkyvy na obě strany v prvním týdnu po intervencích nenastaly. ČNB opustila závazek krátce po skončení prvního čtvrtletí, kdy podle předběžného odhadu analytiků objem intervencí dosáhl 1000 miliard CZK a pravděpodobně tak překonal objem za předchozí roky trvání kurzového závazku dohromady. Kurz amerického dolaru proti euru v březnu oslabil k hodnotě 1,08 USD za EUR poté, co trhy interpretovaly březnové zasedání ECB jako ještě - tedy možnou změnu uvolněné měnové politiky. Na začátku dubna ale dolar posílil zpět k hodnotě 1,06 USD za EUR kvůli následným holubičím komentářům ze strany představitelů

ECB a nízké březnové inflaci v Německu (1,6%) pod cílem ECB. Tržní očekávání možného zvýšení sazeb ECB do konce roku 2017 se tak vrátila zpět na původní hodnotu blízko nuly, po předchozím nárůstu nad 50% během března.

### Česká republika

HDP české ekonomiky v posledním kvartále vzrostl o 1,9% a za celý rok 2016 tak posílil o 2,3%, oproti hodnotě nad 4% v minulém roce. Zmírnění tempa růstu HDP je způsobeno poklesem investic, které v minulém roce významně pomohly výkonnosti ekonomiky směrem nahoru - jednalo se však o jednorázový vliv čerpání evropských fondů. V letošním roce ekonomiku nejvíce táhla spotřeba domácností a čistý vývoz, naopak se nedařilo stavebnictví. ČNB podle únorové prognózy očekává růst HDP v letošním roce na 2,8%, stejně jako v roce 2018. Nová prognóza ČNB bude zveřejněna v květnu a investoři se z ní budou snažit vyčíst, kdy by ČNB mohla začít se

S vámi od A do Z

Allianz 

# Allianz zajištěné produkty

Komentář: leden - březen 2017

zvyšováním sazeb. Guvernér Rusnok v dubnu uvedl, že by se tak mohlo stát na přelomu roku 2017 a 2018. Centrální banka by tak po ukončení intervencí pokračovala v utahování uvolněné měnové politiky.

## Evropa

Ve čtvrtém kvartále očistěné HDP Eurozóny meziročně vzrostlo o 1,8% a stejné tempo růstu vykázal region i za celý rok 2016, o trochu níže než 2% růst v roce 2015. Pro roky 2017 a 2018 odhadují analytici růst ekonomiky shodný ve výši 1,6%. Inflace v únoru dosáhla cíle ECB na úrovni 2%, který naposledy statistici naměřili na začátku roku 2013. Slušné hodnoty předstihových ukazatelů ekonomické aktivity vedly trhy k úvahám o možnosti změny postoje ECB, která by postupně mohla začít utahovat měnovou politiku. Centrální bankéři však čekají, až inflaci potáhne nejen růst cen pohonných hmot a potravin, ale zvýší se také tlak na růst mezd. Nezaměstnanost je však stále poměrně vysoká ve Španělsku, Řecku nebo Itálii a průměr v Eurozóně dosáhl v únoru 9,5%. V holandských volbách zvítězila proevropská strana současného premiéra Marka Rutteho a první z důležitých voleb v Evropě v tomto roce tak nepřinesly další překvapení v podobě Brexitu nebo vítězství Donalda Trumpa.

## Spojené státy

Americká ekonomika v posledním kvartále 2016 zvýšila tempo růstu na 2% a díky tomu HDP za celý minulý rok meziročně posílil o 1,6%. Letos analytici očekávají další zrychlování růstu na úroveň 2,2% za celý rok 2017. Inflace v únoru dosáhla 2,7% a umožnila centrální bance potřetí zvýšit sazbu o dalších 0,25% na minimální hodnotu 0,75% - centrální bankéři v komentáři uvedli, že očekávají dobrou výkonnost americké ekonomiky a zmínili mimo jiné pozitivní vývoj na trhu práce, růst spotřeby a firemních investic. Podle dat na začátku dubna trh očekává další zvyšování sazeb americkým FED v červnu. Zatímco centrální banka postupně utahuje uvolněnou měnovou politiku, tak stimulace fiskální politiky pod vedením nového amerického prezidenta se rozjíždí jen pozvolna. Trump sice po uvedení do funkce vydal řadu prezidentských dekretů, ale klíčové změny např. zdravotního pojištění nebo daňového systému musí projít legislativním procesem, který bude mnohem zdouhavější.

## Ve čtvrtém kvartále čínská ekonomika

rostla meziročním tempem 6,8% a za celý rok 2016 se tak HDP zvýšilo o 6,7%, oproti 6,9% v roce

2015. V březnu čínský premiér oznámil plánované tempo růstu HDP pro rok 2017 na 6,5%, což odpovídá politice postupného snižování růstu čínské ekonomiky. Centrální banka zvýšila v únoru některé své sazby a postupně se snaží omezit spekulativní investice zpříšňováním úvěrování. Propad devizových rezerv se v prvním kvartále podařilo zastavit na úrovni 3 trilionů dolarů a trhy zareagovaly na stabilnější výhled pro čínskou ekonomiku snížením ceny zajištění proti čínskému bankrotu z hodnot kolem 120 USD k 80 USD na konci března (cena pětiletých CDS kontraktů).

**Odhad růstu meziročního HDP v Indii** ve třetím kvartále byl zvýšen o 0,1% na 7,4%, ale v posledním kvartále poklesl na 7%. Za celý rok 2016 pak ekonomika vzrostla o 7,9%, a zrychlila tak o 0,7% z 7,2% v roce 2015. V prvním kvartále postupně vzrostla i inflace na hodnotu 3,8% v březnu, stále je ale níže než hodnoty kolem 6%, které indická ekonomika vykazovala ještě v červenci 2016. Centrální bankéři na zasedání v začátku dubna hovořili o dalších inflačních tlacích v podobě červencové daňové reformy a pravděpodobnosti mírného monzunu. Prozatím zvýšili sazbu, za kterou komerční banky u centrální banky peníze ukládají - tím chtějí z trhu stáhnout přebytečnou likviditu. Hlavní sazbu indické centrální banky, za kterou si komerční banky půjčují, ale ponechali na hodnotě 6,25%.

**Ruská ekonomika** v posledním kvartále 2016 vykázala meziroční růst o 0,3% a navrátila se k růstové hodnotě po dvou letech recese. Po propadu HDP o -2,8% v roce 2015 tak loni ztratila jen -0,2%. Inflace na hodnotě 4,3% v březnu pokračuje v sestupném trendu k 4% cíli a rychlejší než očekávaný pokles inflace umožnil centrální bance v březnu snížit sazby na 9,75%. Zatím co se hlavní ekonomické indikátory stabilizují, tak ruský akciový index MICEX v prvním kvartále 2017 propadl o více než 10%.

**Brazílská ekonomika** sice mírně tempo zpomalování HDP, když v posledním kvartále ztratila meziročně -2,5%, ale za celý rok 2016 poklesla o -3,6% podobně jako o rok dříve (3,8%). Inflace v březnu vykázala 4,6% a analytici očekávají, že centrální banka bude dále snižovat sazby, aby podpořila ekonomiku, ve které např. nezaměstnanost stále roste a v únoru překročila hodnotu 13%. Pro ekonomiku bude nadále klíčové schválení reform v parlamentu, kde se aktuálně prezident Temer snaží prosadit nepopulární penzijní reformu.

## Komodity

Cena ropy Brent se až do začátku března obchodovala na hodnotách kolem 55 USD za barel, ale následoval propad až pod 50 USD za barel a za první kvartál tak ropa poklesla o -5,8%, když březen zakončila těsně nad 50 USD za barel. Za propadem stála mimo jiné nejistota ohledně prodloužení omezení produkce ze strany OPEC a rostoucí počet ropných vrtů ve Spojených státech.

Naopak se dařilo cenným kovům (9,6%) i průmyslovým kovům (7,5%). Mezi cennými kovy vzrostla nejvíce cena palladia (17,3%) a stříbra (14,7%), zatímco zlato posílilo o necelých 9%. Z průmyslových kovů se dařilo hliníku (15,9%) a zinku (7,6%), cena železné rudy se zvýšila o 1,9% a nikl zůstal téměř na stejné hodnotě jako na konci roku 2016. Index cen zemědělských komodit poklesl o -3,1% - nejvíce oslabila cena cukru (-14,1%) kvůli očekávanému přebytku cukru na trhu v letošní sezóně. Pokles cen palmového oleje (-10,7%) nebo sojových bobů (-5,1%) převážil nad rostoucími cenami bavlny (9,5%), pšenice (4,5%) a kukuřice (3,5%). Cena kávy vzrostla o 1,6%, zatímco kakao oslabilo o -1,5%.

Ceny námořní dopravy měřené indexem Baltic Dry Index v prvním kvartále vzrostly o 35% a navázaly tak na slušné nárůsty v předchozích čtvrtletích.

S vámi od A do Z

Allianz 

# Allianz EuroIndex I, II, III, CZK I

Komentář: leden - březen 2017

## Základní popis produktu

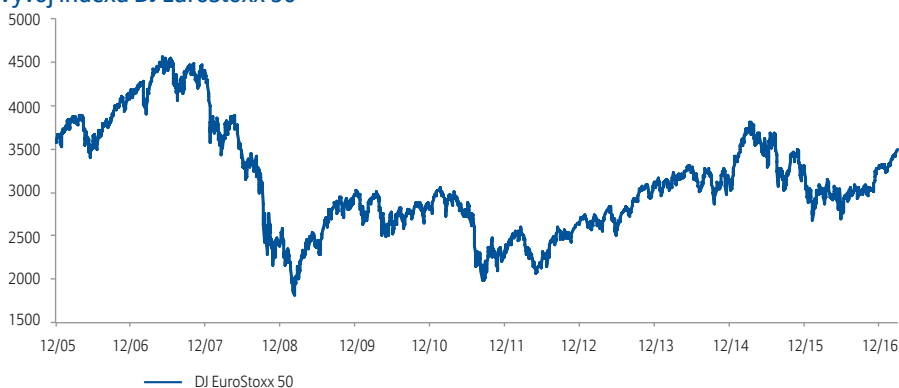
Produkt jednorázového investičního pojištění, který investuje do cenného papíru se 100% kapitálovou ochranou. Hodnota investice je odvozena od vývoje DJ Eurostoxx 50.

## Kategorie rizika a výnosu

Allianz EuroIndex

1 2 3 4 5 6 7

## Vývoj indexu DJ EuroStoxx 50



	EuroIndex I	EuroIndex II	EuroIndex III	EuroIndex CZK I
Kapitálová ochrana	Ano	Ano	Ano	Ano
Minimální výnos	20%	20%	25%	24%
Počátek pojištění	1. 1. 2007	1. 6. 2007	1. 11. 2007	31. 3. 2008
Konec pojištění	31. 12. 2016	31. 5. 2017	31. 10. 2017	30. 3. 2018
Pojistná doba	10 let	10 let	10 let	10 let
Odečet výnosů pro průměr	ročně	ročně	čtvrtletně	čtvrtletně
Tržní cena k datu 31. 3. 2017	120,00%	119,55%	124,68%	125,08%

V případě, že spočtené průměrné zhodnocení je vyšší než minimální hodnota výnosu, bude vyplacena takto spočtená vyšší hodnota výnosu.

### EuroIndex I

1/10 \* ( 6,63 + -42,18 + -27,80 + -31,63 + -45,41 + -36,41 + -24,93 + -22,89 + -21,16 + -21,13 )

### EuroIndex II

1/10 \* ( -18,01 + -44,15 + -42,56 + -37,69 + -54,41 + -39,45 + -28,43 + -21,22 + -33,03 + )

### EuroIndex III

1/40 \* ( -12,41 + -12,18 + -24,88 + -40,89 + -50,20 + -45,20 + -39,44 + -37,42 + -36,74 + -36,21  
-36,08 -35,75 -31,90 -31,85 -41,26 -48,82 -44,04 -48,13 -47,15 -42,61  
-38,62 -38,42 -36,39 -30,87 -32,87 -28,03 -30,41 -30,19 -23,67 -17,72  
-17,66 -22,21 -31,58 -31,32 -32,79 -31,53 -26,19 )

### EuroIndex CZK I

1/40 \* ( -7,59 + -16,26 + -32,43 + -44,58 + -33,80 + -20,82 + -18,24 + -18,97 + -29,07 + -24,26  
-22,63 -19,06 -21,49 -39,92 -36,15 -31,72 -36,82 -32,35 -27,35 -27,67  
-28,26 -20,26 -14,53 -12,86 -11,02 -11,08 -13,56 2,75 -5,62 -14,54  
-9,37 -16,10 -21,04 -17,25 -9,30 -4,04 )

Tržní cena vyjadřuje hodnotu podkladového aktiva produktu k uvedenému datumu. V případě výplaty části (resp. celé) kapitálové hodnoty před koncem pojištění je vyplácená částka ponížena o poplatky za částečný odkup (resp. předčasné ukončení).

S vámi od A do Z

Allianz

# Allianz MaxIndex

Komentář: leden - březen 2017

## Základní popis produktu

Produkt jednorázového investičního životního pojištění, který investuje do cenného papíru se 100% kapitálovou ochranou všech vložených prostředků a s vlastností zamykáním dosažených výnosů.

## K historickému vývoji produktu

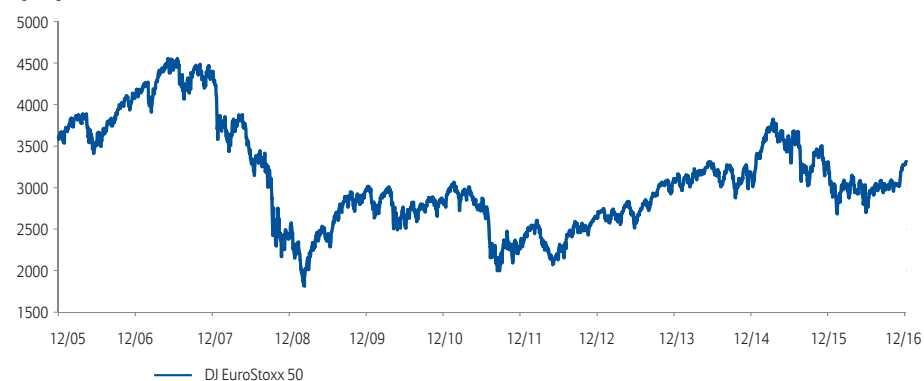
Allianz pojišťovna uvedla produkt MAXIndex na trh k 1. 7. 2008. První týdny přinesly dobré výsledky a zhodnocení finančních prostředků klientů (uzamknuté zhodnocení 19,96%). V září roku 2008 došlo v důsledku finanční krize k pádu finančních trhů. Ochranná strategie MAXIndexu prostředky klientů ochránila. Uzamknutá hodnota 19,96% byla zachována díky převodu naprosté většiny investic z akciové složky do konzervativní dluhopisové. Zatímco lidé investující přímo do akcií a akciových fondů zažili i více než 50% propad hodnoty své investice, klienti MAXIndexu mají garantovanou hodnotu plnění k datu 30. 6. 2020. Navíc se v roce 2015, díky pozitivnímu vývoji evropského indexu, posunul Uzamknutý výnos na hodnotu 120,61%.

## Kategorie rizika a výnosu

Allianz MaxIndex

1 2 3 4 5 6 7

## Vývoj indexu DJ EuroStoxx 50



## Charakteristika produktu

	Allianz MaxIndex
Kapitálová ochrana	Ano
Počátek pojištění	1. 7. 2008
Konec pojištění	30. 6. 2020
Pojistná doba	12 let
Uzamknutý výnos k datu 31. 3. 2017	120,61%
Tržní cena	121,01%

Tržní cena vyjadřuje hodnotu podkladového aktiva produktu k uvedenému datu. V případě výplaty části (resp. celé) kapitálové hodnoty před koncem pojištění je vyplacená částka ponížena o poplatky za částečný odkup (resp. předčasného ukončení pojištění).

S vámi od A do Z

Allianz

# Allianz PETROInvest III, IV

Komentář: leden - březen 2017

## Základní popis produktu

Produkt jednorázového investičního životního pojištění, který investuje do cenného papíru se 100% kapitálovou ochranou vložené investice. Výnos je odvozen od růstu ceny Dresdner WTI Indexu, který je závislý na ceně WTI Crude Oil obchodované na newyorské burze. Součástí produktu je pojištění pro případ smrti a smrti následkem úrazu.

## Kategorie rizika a výnosu

Allianz PETROInvest 3	1	2	3	4	5	6	7
Allianz PETROInvest 4	1	2	3	4	5	6	7

## Vývoj ceny Dresdner WTI



## Charakteristika produktu

	Allianz PETROInvest III	Allianz PETROInvest IV
100% Kapitálová ochrana	Ano	Ano
ISIN	DE000DRORSI2	DE000CZ29TI8
Počátek pojištění	16. 3. 2009	17. 8. 2009
Konec pojištění	15. 3. 2017	16. 8. 2017
Pojistná doba	8 let	8 let
Podíl rizikové složky	1,29%	0,22%
Lock In	109,41%	101,32%
Tržní cena	109,41%	94,37%

**Pozn.:** Lock In znamená, že v produktu došlo k uzamčení minimálního výnosu v den splatnosti.

Tržní cena vyjadřuje hodnotu podkladového aktiva produktu k uvedenému datu. V případě výplaty části (resp. celé) kapitálové hodnoty před koncem pojištění je vyplacená částka ponížena o poplatky za částečný odkup (resp. předčasné ukončení pojištění).

S vámi od A do Z

Allianz 

# Allianz GEOinvest

Komentář: leden - březen 2017

## Základní popis produktu

Produkt jednorázového investičního životního pojištění, který investuje do cenného papíru se 100% kapitálovou ochranou vložené investice. Výnos je odvozen od vývoje cen různých druhů komodit. Součástí produktu je pojištění pro případ smrti a smrti následkem úrazu.

## Struktura produktu

Vybrané komodity jsou zastoupeny následujícími indexy:

**SPDR Gold Trust** - největší světový fond s investičním zlatem v současnosti.

**Dow Jones STOXX 600 Oils & Gas Index** - index 600 nejvýznamnějších světových společností zabývajících se těžbou ropy a zemního plynu a jejich následným zpracováním. K nejvýznamnějším společnostem se řadí BP, Total a Royal Dutch Shell.

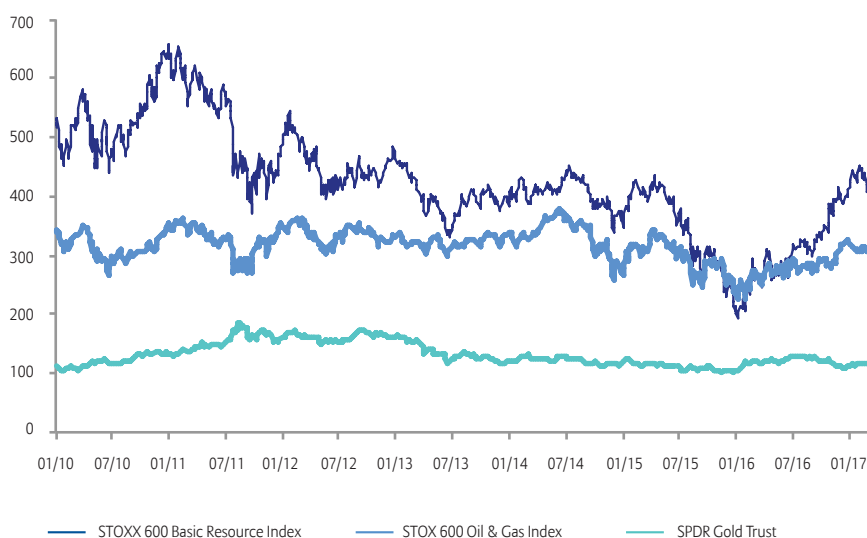
**Dow Jones STOXX 600 Basic Resource Index** – index 600 nejvýznamnějších světových společností zabývajících se těžbou a zpracováním nerostných surovin. Jedná se např. o uhlí, železnou rudu, hliník, platinu a diamanty. Mezi nejvýznamnější společnosti patří BHP Billiton, Rio Tinto.

## Kategorie rizika a výnosu

Allianz GEOinvest

1 2 3 4 5 6 7

## Podkladové indexy Geoinvestu



## Charakteristika produktu

	Allianz GEOinvest
100% kapitálová ochrana	Ano
ISIN	XS0453409533
Počátek pojištění	13. 1. 2010
Konec pojištění	12. 1. 2018
Pojistná doba	8 let
Podíl rizikové složky	6,95%
Tržní cena k datu 31. 3. 2017	104,33%

Tržní cena vyjadřuje hodnotu podkladového aktiva produktu k uvedenému datu. V případě výplaty části (resp. celé) kapitálové hodnoty před koncem pojištění je vyplacená částka ponížena o poplatky za částečný odkup (resp. předčasné ukončení pojištění)

S vámi od A do Z

Allianz

# Allianz RAPIDinvest

Komentář: leden - březen 2017

## Základní popis produktu

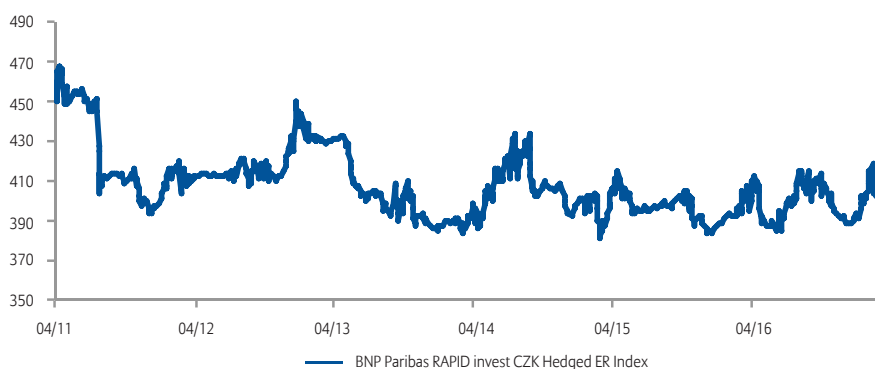
Produkt jednorázového investičního životního pojištění, který investuje do cenného papíru s kapitálovou ochranou vložené investice. Výnos je odvozen od vývoje akciových trhů rozvíjejících se zemí. Dvě varianty produktu se liší ve výši kapitálové ochrany (100% a 85%) a obě lze kombinovat v rámci jedné smlouvy. Součástí produktu je pojištění pro případ smrti a smrti následkem úrazu.

Zhodnocení produktu je odvozeno od indexu BNP Paribas Emerging Markets Rapid CZK ER.

## Kategorie rizika a výnosu

Allianz RAPIDinvest 100	1	2	3	4	5	6	7
Allianz RAPIDinvest 85	1	2	3	4	5	6	7

## Graf – vývoj indexu BNP Paribas Emerging Markets Rapid CZK ER Index



## Charakteristika produktu

	Allianz RAPIDinvest 100	Allianz RAPIDinvest 85
Kapitálová ochrana	100%	85%
Počátek pojištění	20. 4. 2011	20. 4. 2011
Konec pojištění	19. 4. 2017	19. 4. 2017
Pojistná doba	6 let	6 let
Tržní cena	100%	85%

### Allianz RAPIDinvest 100

1/24 * (	-3,38	+ -10,80	+ -12,84	+ -10,28	+ -9,91	+ -8,69	+ -3,80	+ -6,29	+ -12,12	+ -11,65
	-15,95	-13,86	-10,55	-11,18	-13,03	-12,16	-14,02	-12,59	-15,51	-11,11
	-12,96	-12,47	-14,47							
	) * 1,0									

### Allianz RAPIDinvest 85

1/24 * (	-3,38	+ -10,80	+ -12,84	+ -10,28	+ -9,91	+ -8,69	+ -3,80	+ -6,29	+ -12,12	+ -11,65
	-15,95	-13,86	-10,55	-11,18	-13,03	-12,16	-14,02	-12,59	-15,51	-11,11
	-12,96	-12,47	-14,47							
	) * 2,5									

Pozn.: Tabulka a graf uvádějí vývoj a zhodnocení podkladového indexu BNP. V den splatnosti se zhodnocení vypočte jako průměr všech 24 pozorovaných hodnot indexu BNP a vynásobí se 1,00 u RapidInvestu 100 a 2,50 u RapidInvestu 85.

Tržní cena vyjadřuje hodnotu podkladového aktiva produktu k uvedenému datu. V případě výplaty části (resp. celé) kapitálové hodnoty před koncem pojištění je vyplacená částka ponížena o poplatky za částečný odkup (resp. předčasné ukončení pojištění).

S vámi od A do Z

Allianz

# Allianz STARinvest

Komentář: leden - březen 2017

## Základní popis produktu

Produkt jednorázového investičního životního pojištění, který investuje do cenného papíru s kapitálovou ochranou vložené investice. Výnos je odvozen od výkonnosti pěti měn zemí TIMBI vůči euru (od počáteční hodnoty). Kladný výnos je započten dvojnásobkem, přičemž maximální výnos je omezen 6 až 18% dle zvolené varianty produktu. Naopak v případě poklesu se započítá pouze polovina. Z takto upravených výnosů jednotlivých měn se vypočte průměrný výnos, přičemž zastoupení jednotlivých měn je rovnoměrné. Pokud je záporný, nahradí se za daný rok nulou. Součástí produktu je pojištění pro případ smrti a smrti následkem úrazu.

## Kategorie rizika a výnosu

STARinvest 100/5

1	2	3	4	5	6	7
---	---	---	---	---	---	---

STARinvest 85/5

1	2	3	4	5	6	7
---	---	---	---	---	---	---

## Vývoj měn vůči EUR od počátku pojištění (15.5.2012)

EUR / BRL brazilský real	EUR / IDR indonéská rupie	EUR / MXN mexické peso	EUR / INR indická rupie	EUR / TRY nová turecká lira
-30,56%	-19,17%	-13,25%	-0,27%	-66,70%

## Charakteristika produktu

	STARinvest 100	STARinvest 85
Kapitálová ochrana	100%	85%
Pojistná doba	5 let	5 let
Počátek pojištění	15.5.2012	15.5.2012
Konec pojištění	14.5.2017	14.5.2017
Tržní cena	99,97%	86,28%

V den splatnosti se částka k výplatě vypočte následovně:

**STARinvest 100/5:** 100% investované částky + výnos koše měn za celé období.

Maximální výnos koše měn je omezen 8% p.a.

**STARinvest 85/5:** 85% investované částky + výnos koše měn za celé období.

Maximální výnos koše měn je omezen 18% p.a.

Investovanou částkou se míní zaplacené jednorázové pojistné snížené o počáteční poplatek a případně navýšené o udělený obchodní bonus.

Tržní cena vyjadřuje hodnotu podkladového aktiva produktu k uvedenému datu. V případě výplaty části (resp. celé) kapitálové hodnoty před koncem pojištění je vyplacená částka ponížena o poplatky za částečný odkup (resp. předčasné ukončení pojištění).

S vámi od A do Z

Allianz 



# Allianz QUATROinvest

Komentář: leden - březen 2017

## Základní popis produktu

Allianz QUATROinvest je jednorázové investiční životní pojištění s ochranou investovaných prostředků. Vlastnosti produktu zajišťují výplatu 100% investované částky (zaplaceného pojistného sníženého o počáteční poplatek), za předpokladu, že nebude realizováno kreditní riziko. Produkt je veden v KČ, investor nepodstupuje měnové riziko. Emitentem podkladového aktiva, do kterého je investováno pojistné, je UniCredit Bank.

Výnos investovaných prostředků je odvozen od 4 různých druhů aktiv. V případě očekávaného poklesu hodnoty referenčních aktiv je pro výpočet zhodnocení pro daný měsíc použita sazba PRIBOR 1M (Prague InterBank Offering Rate - sazba peněžního trhu) vyhlášená Českou národní bankou.

## Popis podkladových instrumentů

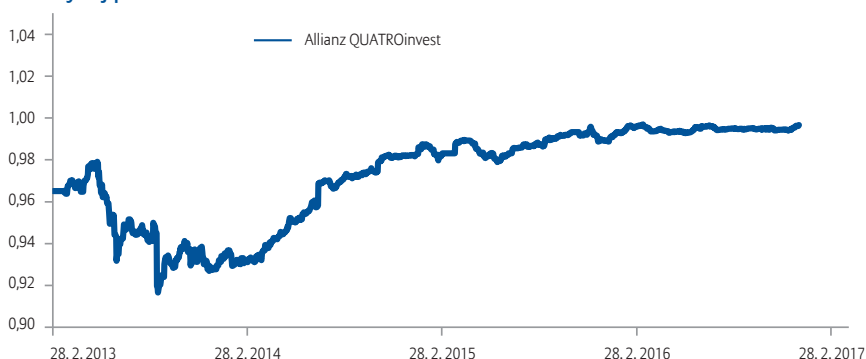
Akciová část vyspělých zemí se skládá z poměrného zastoupení tří indexů. Eurostoxx 50 je indexem evropských blue-chips, FTSE 100 zahrnuje 100 společností s nejvyšší kapitalizací sídlících ve Velké Británii a obchodovaných na londýnské burze. Rozvíjející se trhy jsou zastoupeny burzovním certifikátem iShares MSCI Emerging Market ETF, který kopíruje index složený z velkých a středně velkých společností rozvíjejících se regionů. Komoditní složku tvoří DJ UBS Commodity Index, který je složen z futures kontraktů pro 21 komodit. Realitní trh je zastoupen FTSE EPRA/NAREIT Developed Europe, což je index složený z nejvíce obchodovaných akcií realitních společností Evropy.

## Kategorie rizika a výnosu

Allianz QUATROinvest

1 2 3 4 5 6 7

## Graf – vývoj podkladového aktiva



## Charakteristika produktu

	Allianz QUATROinvest
Kapitálová ochrana	100%
Počátek pojištění	28.2.2013
Konec pojištění	31.8.2018
Pojistná doba	5,5 let
Tržní cena	99,40%

25%	Akcie vyspělých zemí Eurostoxx 50 FTSE 100, S&P 500	Akcie rozvíjejících se trhů iShares MSCI Emerging Market ETF	25%
25%	FTSE EPRA/NAREIT Developed Europe Index Nemovitosti	Dow Jones-UBS Commodity Index Komodity	25%

S vámi od A do Z

Allianz 

# Allianz TITANinvest

Komentář: leden - březen 2017

## Základní popis produktu

Allianz TITANinvest je jednorázové investiční životní pojištění s ochranou investovaných prostředků. Vlastnosti produktu zajišťují výplatu 100%, respektivě 90% investované částky (zaplaceného pojistného sníženého o vstupní poplatek) za předpokladu, že nedojde ke kreditní události emitenta podkladového aktiva. Produkt je veden v Kč, investor nepodstupuje měnové riziko. Emitentem podkladového aktiva, do kterého je investováno pojistné, je UniCredit Bank Czech Republic and Slovakia, a.s. Výnos investovaných prostředků je odvozen od výkonnosti koše akcií 10 velkých nadnárodních společností uvedených níže.

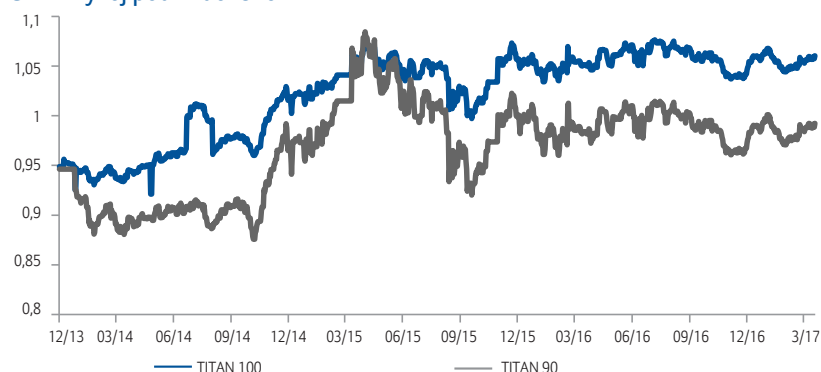
## Koš referenčních aktiv

Volkswagen (VOW3 GR Equity)  
LVHM LOUIS VUITTON SA (MC FP Equity)  
EXXON MOBIL CORP. (XOM US Equity)  
NIKE INC. (NKE US Equity)  
NESTLE SA (NESN VX Equity)  
TOYOTA MOTOR CORP. (7203 JT Equity)  
VODAFONE GROUP PLC (VOD LN Equity)  
CANON INC. (7751 JT Equity)  
ROCHE HOLDING AG (ROG VX Equity)  
McDONALD'S CORP. (MCD US Equity)

## Kategorie rizika a výnosu

TITAN 100	1	2	3	4	5	6	7
TITAN 90	1	2	3	4	5	6	7

## Graf – vývoj podkladového aktiva



## Charakteristika produktu

	TITAN 100	TITAN 90
Kapitálová ochrana	100%	90%
Počátek pojištění	14. 12. 2013	14. 12. 2013
Konec pojištění	17. 6. 2019	17. 6. 2019
Pojistná doba	5,5 let	5,5 let
Tržní cena k datu 31. 3. 2017	106,03%	99,22%

Den pozorování	Výnos T100	Výnos T90	Vyřazená akcie
17. listopad 2014	25,73%	25,73%	NIKE INC. (NKE US Equity)
15. květen 2015	33,00%	38,43%	LVHM LOUIS VUITTON SA (MC FP Equity)
16. listopad 2015	19,92%	19,92%	TOYOTA MOTOR CORP. (7203 JT Equity)
17. květen 2016	33,00%	35,21%	McDONALD'S CORP. (MCD US Equity)
15. listopad 2016	8,80%	8,80%	NESTLE SA (NESN VX Equity)

S vámi od A do Z

Allianz

# Allianz TITANinvest II

Komentář: leden - březen 2017

## Základní popis produktu

Allianz TITANinvest je jednorázové investiční životní pojištění s ochranou investovaných prostředků. Vlastnosti produktu zajišťují výplatu 100%, respektive 90% investované částky (zaplaceného pojistného sníženého o vstupní poplatek) za předpokladu, že nedojde ke kreditní události emitenta podkladového aktiva. Produkt je veden v KČ, investor nepodstupuje měnové riziko. Emitentem podkladového aktiva, do kterého je investováno pojistné, je UniCredit Bank Czech Republic and Slovakia, a.s. Výnos investovaných prostředků je odvozen od výkonnosti koše akcií 10 velkých nadnárodních společností uvedených níže.

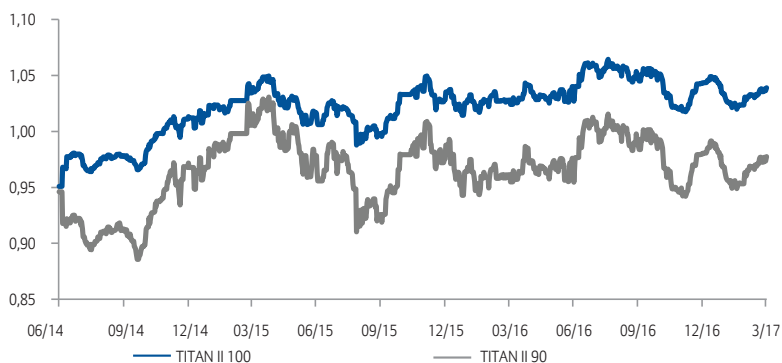
## Koš referenčních aktiv

Daimler AG (DAI GY)  
GDF SUEZ (ENGI FP)  
SWISS RE AG (SREN VX)  
PFIZER INC (PFE UN)  
NESTLE SA (NESN VX)  
TOYOTA MOTOR CORP. (7203 JT)  
VODAFONE GROUP PLC (VOD LN)  
PROCTER&GAMBLE CO (PG UN)  
BP PLC (BP/LN)  
McDONALD'S CORP. (MCD UN)

## Kategorie rizika a výnosu

TITAN II 100	1	2	3	4	5	6	7
TITAN II 90	1	2	3	4	5	6	7

## Graf – vývoj podkladového aktiva



## Charakteristika produktu

	TITAN II 100	TITAN II 90
Kapitálová ochrana	100%	90%
Počátek pojištění	30. 6. 2014	30. 6. 2014
Konec pojištění	20. 12. 2019	20. 12. 2019
Pojistná doba	5,5 let	5,5 let
Tržní cena k datu 31. 3. 2017	103,90%	97,73%

Den pozorování	Výnos T100	Výnos T90	Vyřazená akcie
29. květen 2015	33,00%	41,42%	TOYOTA MOTOR CORP. (7203 JT)
30. listopad 2015	24,27%	24,27%	SWISS RE AG (SREN VX)
31. květen 2016	21,16%	21,16%	McDONALD'S CORP. (MCD UN)
30. listopad 2016	8,29%	8,29%	PFIZER INC (PFE UN)

S vámi od A do Z

Allianz

# Allianz TITANinvest III

Komentář: leden - leden 2017

## Základní popis produktu

Allianz TITANinvest III je jednorázové investiční životní pojištění s ochranou investovaných prostředků. Vlastnosti produktu zajišťují výplatu 95% investované částky (zaplaceného pojistného sníženého o vstupní poplatek) za předpokladu, že nedojde ke kreditní události emitenta podkladového aktiva. Produkt je veden v KČ, investor nepodstupuje měnové riziko. Emitentem podkladového aktiva, do kterého je investováno pojistné, je UniCredit Bank Czech Republic and Slovakia, a.s. Výnos investovaných prostředků je odvozen od výkonnosti koše akcií 12 velkých nadnárodních společností uvedených níže.

## Koš referenčních aktiv

EXXON MOBIL CROP (XOM US Equity)  
GENERAL ELECTRIC COMP (GE US Equity)  
VERIZON COMM INC (VZ US Equity)  
PFIZER INC (PFE US Equity)  
SANOFI (SAN FP Equity)  
ABB LTD (ABBV VX Equity)  
MUNICH RE (MUV2 GY Equity)  
HSBC HOLDING PLC (HSBA LN Equity)  
SIEMENS AG (SIE GY Equity)  
MIZUHO FINANCIAL GROUP (8411 JP Equity)  
BHP BILLITON PLC (BLT LN Equity)  
REPSOL SA (REP SM Equity)

## Kategorie rizika a výnosu

TITAN III

1 2 3 4 5 6 7

## Graf – vývoj podkladového aktiva



## Charakteristika produktu

	TITAN III 95
Kapitálová ochrana	95%
Počátek pojištění	27. 3. 2015
Konec pojištění	29. 3. 2021
Pojistná doba	6 let
Tržní cena k datu 31. 3. 2017	94,88%

Den pozorování	Výnos	Vyřazená akcie
27. srpen 2015	12,55%	MIZUHO FINANCIAL GROUP
29. únor 2016	17,22%	GENERAL ELECTRIC COMP
30. srpen 2016	8,39%	SIEMENS AG
27. únor 2017	11,67%	HSBC HOLDING PLC

S vámi od A do Z

Allianz 