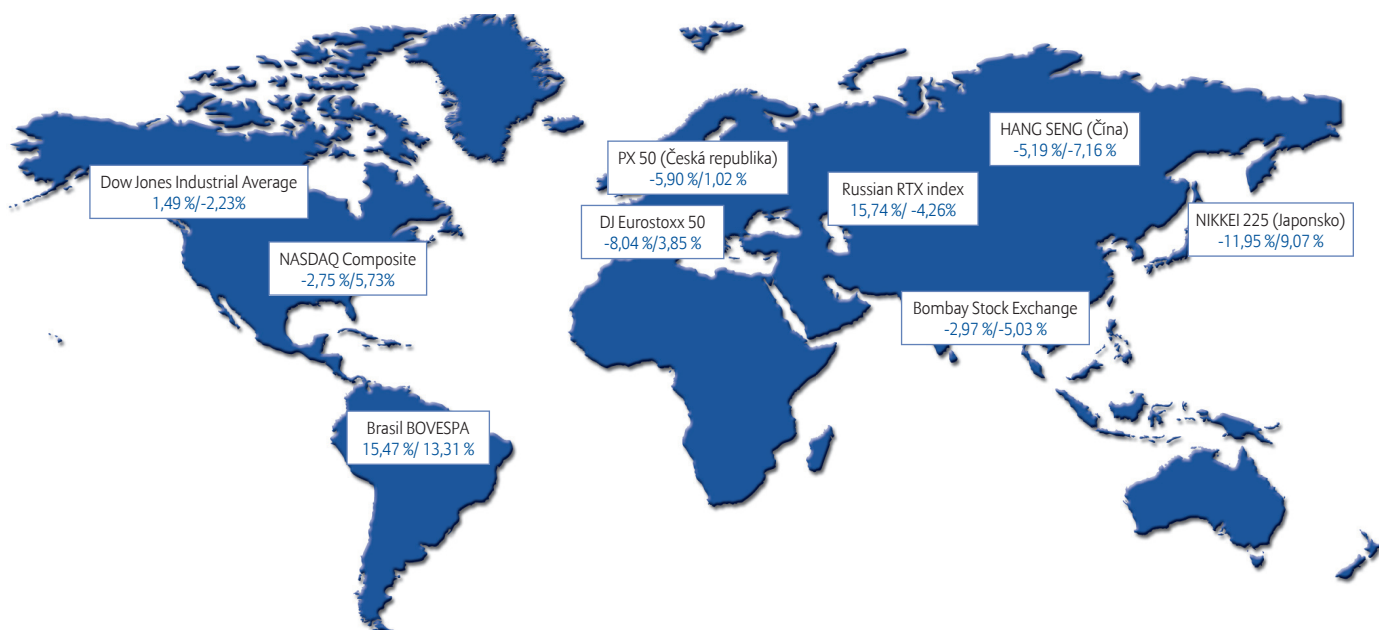


Allianz zajištěné produkty

Komentář – leden až březen 2016

Výkonnost hlavních indexů



* První údaj značí výkonnost v daném období, druhý za rok 2015.

Komentář k vývoji na finančních trzích

Úvod

Světové akciové trhy měřené indexem MSCI World v prvním čtvrtletí ztratily -0,9% zejména kvůli propadu čínského akciového trhu na začátku roku. Například akciový index Shanghai Composite v lednu ztrácel oproti konci roku až -25%. V polovině února se situace na trzích stabilizovala a akciové indexy se navrátily k růstu. Zatímco evropské akcie měřené indexem Euro Stoxx 50 zakončily první kvartál propadem -8%, tak americké akcie měřené indexem S&P 500 vzrostly o 0,8%, akciový index rozvojových zemí (MSCI Emerging Markets) přidal v prvním kvartále 5,4%.

Měnové trhy

ČNB v prvním kvartále pokračovala v měnových intervencích a kurz koruny k euru se pohyboval v koridoru mezi 27,02 a 27,08. První čtvrtletí zakončil měnový pár na hodnotě 27,04. Na březnovém zasedání bankovní rady ČNB opět potvrdila trvání kurzového závazku nejméně do konce roku 2016. Pravděpodobné datum ukončení zá-

vazku je ale podle ČNB blíže polovině roku 2017. Na zasedání se opět probírala možnost zavedení záporných sazeb. Ačkoliv ČNB zastává názor, že záporné sazby nejsou vhodným nástrojem měnové politiky, označila je jako možný účinný nástroj pro podporu kurzového závazku. Euro v prvním kvartále zhodnotilo oproti dolaru z 1,07 USD za EUR na 1,14 USD za EUR a měnový pár se tak po propadu eura na konci roku dostává zpět na úroveň z října 2015.

Česká republika

Ve čtvrtém kvartále česká ekonomika meziročně zvolnila tempo růst na 4,0% oproti 4,7% ve třetím čtvrtletí. Přes zpomalení v závěru roku vzrostlo HDP za celý rok 2015 o 4,3%, což řadí ČR mezi nejrychleji rostoucí ekonomiky v EU (Irsko, Lucemburko, Malta). Růst české ekonomiky podpořily především nárůst investic a spotřeba domácností - oba ukazatele vykazují tempa růstu zaznamenaná naposledy v letech 2007 a 2008. Českou ekonomiku se tedy podařilo nastartovat, ale také za pomoci jednorázových složek (evropské fondy), které v roce 2016 odezní. Analytici očekávají pokles tempa růstu HDP v letošním roce na úroveň 2,5%. Zlepšení ekonomické situa-

ce se zatím výrazněji nepromítá do růstu inflace, která v březnu vykázala meziroční nárůst o 0,3% (index CPI), a je stále hluboko pod 2,0% inflačním cílem ČNB.

Evropa

HDP eurozóny podle předběžného odhadu ve čtvrtém kvartále 2015 meziročně vzrostlo o 1,6% oproti očekávaným 1,5%. V prvním kvartále 2016 analytici odhadli pokles tempa růstu na 1,4%. Meziroční růst cen měřený indexem CPI naopak podle předběžného odhadu v lednu vzrostl na 0,4% z prosincových 0,2%. V březnu ECB dále uvolnila měnovou politiku: (1) snížením depozitní sazby o -0,1% na -0,4% (2) navýšením měsíční maximální hodnoty nakupovaných aktiv o 20 miliard EUR na 80 miliard EUR (3) zahrnutím nebankovních dluhopisů mezi nakupovaná aktiva (4) zavedením programu TLTRO II, který umožní bankám refinancování za nízké sazby.

S vámi od A do Z

Allianz 

Allianz zajištěné produkty

Komentář – leden až březen 2016

Výnos desetiletého německého dluhopisu poklesl z hodnoty nad 0,62% na konci roku k 0,15% na konci března, výnos se tak přiblížil historickému minimu.

Spojené státy

Meziroční růst HDP v USA ve čtvrtém kvartále mírně zpomalil na 2% z 2,1% ve třetím kvartále. Meziroční růst cen měřený indexem CPI v lednu vyskočil na 1,4% z prosincových 0,7%, ale následně opět poklesl na 0,9% v březnu. FED i přes zlepšující se situaci na americkém trhu práce ponechal sazby v lednu i v březnu beze změny zejména kvůli negativním zahraničním vlivům na americkou ekonomiku. Finanční trhy v polovině dubna odhadovaly pravděpodobnost zvýšení sazeb na červnovém zasedání FED na 22%. Výnos desetiletého amerického státního dluhopisu v prvním kvartále klesl z 2,27% na 1,77%.

Země skupiny BRIC

Čínská ekonomika za celý rok 2015 meziročně zpomalila tempo růstu HDP o -0,4% na 6,9%. Čína tak pokračuje ve stejném poklesu tempa růstu HDP jako v předminulém roce, kdy HDP kleslo z 7,7% v 2013 na 7,3% v 2014. Klíčovou událostí bylo březnové schválení další pětiletky pro roky 2016 až 2020, která počítá s růstem HDP za 2016 v rozpětí 6,5% až 7% - tomuto plánu odpovídá i zveřejněný meziroční růst HDP v prvním kvartále 2016 na úrovni 6,7%. V březnu agentura Moody's ponechala rating čínských vládních dluhopisů na investičním stupni Aa3, ale zhoršila výhled z neutrálního na negativní. Mezi důvody zhoršení výhledu agentura zařadila nárůst vládního dluhu,

nízký objem rezerv způsobený odlivem kapitálu a nejistotu ohledně schopnosti vlády implementovat potřebné reformy.

Indická ekonomika ve čtvrtém kvartále 2015 vzrostla meziročně o 7,3% oproti očekávaným 7,1% a odhad růstu překonává i předběžně zveřejněný růst za první kvartál 2016: 7,6% oproti očekávaným 7,4%. Meziroční růst HDP za celý rok 2016 analytici očekávají na úrovni 7,5%. Indické ekonomice nadále pomáhá nízká cena ropy. Příznivé monzunové období může posunout růst za rok 2016 blíže k 8%. Indické vládě se v minulém roce podařilo přilákat do země zahraniční investory díky otevření některých odvětví jako například železniční doprava nebo zbrojařství. Přes investice do infrastruktury indická vláda v novém rozpočtu počítá se snižováním schodku státního rozpočtu na úroveň 3,5% HDP v roce 2017, to se může pozitivně odrazit na ratingu země a nižších výnosech na státních dluhopisech.

Ruské HDP se ve čtvrtém čtvrtletí meziročně snížilo o -3,8% oproti očekávaným -3,9%. Analytici odhadují pro letošní rok zpomalení tempa poklesu HDP na -1,3% a v roce 2017 očekávají růst o 1,3%. Meziroční tempo růstu cen měřené indexem CPI se v březnu snížilo na 7,3% z prosincových 12,9% - za celý rok 2016 je trhem očekávána hodnota 8,2%.

Brazílská ekonomika ve čtvrtém kvartále prohloubila meziroční pokles na -5,9% oproti -4,5% v minulém kvartále. V roce 2016 je očekáván

meziroční pokles HDP o -3,7%. Meziroční tempo růstu cen v březnu zpomalilo druhý měsíc v řadě na hodnotu 9,4%. Silný růst cen přetrvávající celý rok 2015 tak zřejmě dosáhl svého vrcholu v lednu 2016, kdy ceny vzrostly o 10,7%. Země se nadále potýká s politickou nestabilitou a prezidentka Dilma Rousseffová čelí tlaku na své odvolání kvůli korupčnímu skandálu.

Komodity

Cena ropy Brent se po propadu k 30 USD/barel v lednu dostala k poslednímu březnovému dni zpět na hodnotu 40 USD/barel a mezikvartálně tak zůstala téměř nezměněna. Z hlavních zemědělských surovin ztratily v prvním kvartále nejvíce kakao (-8,1%), bavlna (-7,6%) a kukuřice (-2%), naopak nejvíce vzrostly ceny palmového oleje (24,7%) a sóji (4,5%). Ceny pšenice (0,7%), kávy (0,6%) a cukru (0,7%) zakončily první kvartál na hodnotách blízkých konci minulého roku. Cenné kovy také díky turbulencím na světových trzích zaznamenaly silný růst: zlato (16,2%), stříbro (11,5%) a platina (9,4%). Ze základních kovů silně vzrostla železná ruda (23,4%) podpořená schválenou pětiletkou v Číně. Naplánovaný růst čínské ekonomiky pro další roky implikuje poptávku po komoditách. Ostatní základní kovy rostly mírnějším tempem: hliník (0,9%), měď (3%). Index cen námořní přepravy Baltic Dry Index první kvartál uzavřel níže o -10,3%, přes růst od poloviny února nedokázal index vymazat pokles v začátku roku.

S vámi od A do Z

Allianz 

Allianz EuroIndex I, II, III, CZK I

Komentář – leden až březen 2016

Základní popis produktu

Produkt jednorázového investičního pojištění, který investuje do cenného papíru se 100% kapitálovou ochranou. Hodnota investice je odvozena od vývoje DJ Eurostoxx 50.

Kategorie rizika a výnosu

Allianz EuroIndex

1 2 3 4 5 6 7

Vývoj indexu DJ EuroStoxx 50



	EuroIndex I	EuroIndex II	EuroIndex III	EuroIndex CZK I
Kapitálová ochrana	100 %	100 %	100 %	100 %
Mínimální výnos	20%	20%	25%	24%
Počátek pojištění	1.1.2007	1.6.2007	1.11.2007	31.3.2008
Konec pojištění	31.12.2016	31.5.2017	31.10.2017	30.3.2018
Pojistná doba	10 let	10 let	10 let	10 let
Odečet výnosů pro průměr	ročně	ročně	čtvrtletně	čtvrtletně
Tržní cena k datu 31.3.2016	119,56%	119,46%	124,43%	124,21%

V případě, že spočtené průměrné zhodnocení je vyšší než minimální hodnota výnosu, bude vyplacena takto spočtená vyšší hodnota výnosu.

EuroIndex I

1/10 * (6,63 + -42,18 + -27,80 + -31,63 + -45,41 + -36,41 + -24,93 + -22,89 + -21,16 +)

EuroIndex II

1/10 * (-18,01 + -44,15 + -42,56 + -37,69 + -54,41 + -39,45 + -28,43 + -21,22 + +)

EuroIndex III

1/40 * (-12,41 + -12,18 + -24,88 + -40,89 + -50,20 + -45,20 + -39,44 + -37,42 + -36,74 + -36,21
 -36,08 -35,75 -31,90 -31,85 -41,26 -48,82 -44,04 -48,13 -47,15 -42,61
 -38,62 -38,42 -36,39 -30,87 -32,87 -28,03 -30,41 -30,19 -23,67 -17,72
 -17,66 -22,21 -31,58)

EuroIndex CZK I

1/40 * (-7,59 + -16,26 + -32,43 + -44,58 + -33,80 + -20,82 + -18,24 + -18,97 + -29,07 + -24,26
 -21,58 -19,06 -21,49 -39,92 -36,15 -31,43 -36,70 -31,13 -27,35 -27,67
 -28,26 -20,26 -14,53 -12,86 -11,02 -11,08 -13,56 2,75 -5,62 -14,54
 -9,37 -16,10)

Tržní cena vyjadřuje hodnotu podkladového aktiva produktu k uvedenému datu. V případě výplaty části (resp. celé) kapitálové hodnoty před koncem pojištění je vyplácená částka ponížena o poplatky za částečný odkup (resp. předčasné ukončení).

S vámi od A do Z

Allianz

Allianz MaxIndex

Komentář – leden až březen 2016

Základní popis produktu

Produkt jednorázového investičního životního pojištění, který investuje do cenného papíru se 100% kapitálovou ochranou všech vložených prostředků a s vlastností zamykání dosažených výnosů.

K historickému vývoji produktu

Allianz pojišťovna uvedla produkt MAXIndex na trh k 1. 7. 2008. První týdny přinesly dobré výsledky a zhodnocení finančních prostředků klientů (uzamknuté zhodnocení 19,96%). V září roku 2008 došlo v důsledku finanční krize k pádu finančních trhů. Ochranná strategie MAXIndexu prostředky klientů ochránila. Uzamknutá hodnota 19,96% byla zachována díky převodu naprosté většiny investic z akciové složky do konzervativní dluhopisové. Zatímco lidé investující přímo do akcií a akciových fondů zažili i více než 50% propad hodnoty své investice, klienti MAXIndexu mají garantovanou hodnotu plnění k datu 30. 6. 2020. Navíc se v letošním roce, díky pozitivnímu vývoji evropského indexu, posunul uzamknutý výnos na hodnotu 120,61%.

Kategorie rizika a výnosu

Allianz MaxIndex

1 2 3 4 5 6 7

Vývoj indexu DJ EuroStoxx 50



Charakteristika produktu

	Allianz MaxIndex
Kapitálová ochrana	100 %
Počátek pojištění	1.7.2008
Konec pojištění	30.6.2020
Pojistná doba	12 let
Uzamknutý výnos k datu 31.3.2016	120,61%
Tržní cena k datu 31.3.2016	121,48%

Tržní cena vyjadřuje hodnotu podkladového aktiva produktu k uvedenému datu. V případě výplaty části (resp. celé) kapitálové hodnoty před koncem pojištění je vyplácená částka ponížena o poplatky za částečný odkup (resp. předčasné ukončení).

Uzamknutý výnos znamená, že v produktu došlo k uzamčení minimálního výnosu v den splatnosti.

S vámi od A do Z

Allianz

Allianz PETROInvest 3, 4

Komentář – leden až březen 2016

Základní popis produktu

Produkt jednorázového investičního životního pojištění, který investuje do cenného papíru se 100% kapitálovou ochranou vložené investice. Výnos je odvozen od růstu ceny Dresdner WTI Indexu, který je závislý mimo jiné na ceně WTI Crude Oil obchodované na newyorské burze. Součástí produktu je pojištění pro případ smrti a smrti následkem úrazu.

Kategorie rizika a výnosu

Allianz PETROInvest 3	1	2	3	4	5	6	7
Allianz PETROInvest 4	1	2	3	4	5	6	7

Vývoj ceny Dresdner WTI



Charakteristika produktu

	Allianz PETROInvest III	Allianz PETROInvest IV
Kapitálová ochrana	100 %	100 %
ISIN	DE000DRORSI2	DE000CZ29TI8
Počátek pojištění	16.3.2009	17.8.2009
Konec pojištění	15.3.2017	16.8.2017
Pojistná doba	8 let	8 let
Podíl rizikové složky	0,85%	0,21%
Lock In k datu 31.3.2016	109,40%	101,32%
Tržní cena k datu 31.3.2016	100,30%	94,28%

Lock In znamená, že v produktu došlo k uzamčení minimálního výnosu v den splatnosti.

Tržní cena vyjadřuje hodnotu podkladového aktiva produktu k uvedenému datu. V případě výplaty části (resp. celé) kapitálové hodnoty před koncem pojištění je vyplácená částka ponížena o poplatky za částečný odkup (resp. předčasné ukončení).

S vámi od A do Z

Allianz 

Allianz GEOinvest

Komentář – leden až březen 2016

Základní popis produktu

Produkt jednorázového investičního životního pojištění, který investuje do cenného papíru se 100% kapitálovou ochranou vložené investice. Výnos je odvozen od vývoje cen různých druhů komodit. Součástí produktu je pojištění pro případ smrti a smrti následkem úrazu.

Struktura produktu

Vybrané komodity jsou zastoupeny následujícími indexy:

SPDR Gold Trust - největší světový fond s investičním zlatem v současnosti.

Dow Jones STOXX 600 Oils & Gas Index - index 600 nejvýznamnějších světových společností zabývajících se těžbou ropy a zemního plynu a jejich následným zpracováním. K nejvýznamnějším společnostem se řadí BP, Total a Royal Dutch Shell.

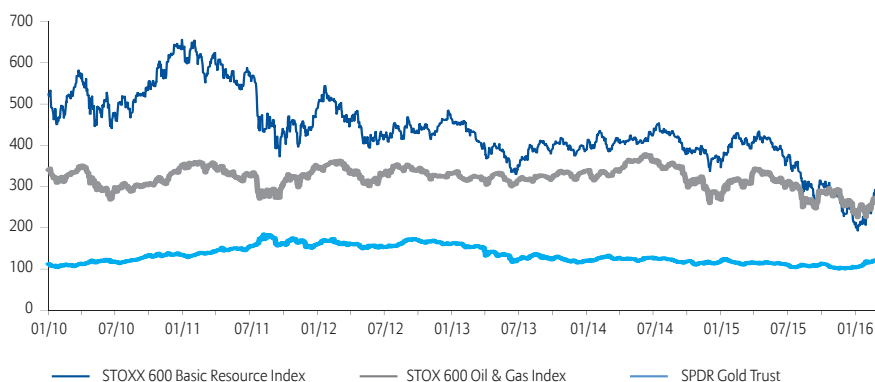
Dow Jones STOXX 600 Basic Resource Index - index 600 nejvýznamnějších světových společností zabývajících se těžbou a zpracováním nerostných surovin. Jedná se např. o uhlí, železnou rudu, hliník, platinu a diamanty. Mezi nejvýznamnější společnosti patří BHP Billiton, Rio Tinto.

Kategorie rizika a výnosu

Allianz GEOinvest

1 2 3 4 5 6 7

Graf – vývoj podkladových indexů



Charakteristika produktu

	Allianz GEOinvest
Kapitálová ochrana	100 %
ISIN	XS0453409533
Počátek pojištění	13.1.2010
Konec pojištění	12.1.2018
Pojistná doba	8 let
Podíl rizikové složky	3,13%
Tržní cena k datu 31.3.2016	102,73%

Tržní cena vyjadřuje hodnotu podkladového aktiva produktu k uvedenému datu. V případě výplaty části (resp. celé) kapitálové hodnoty před koncem pojištění je vyplácená částka ponížena o poplatky za částečný odkup (resp. předčasné ukončení).

S vámi od A do Z

Allianz 

Allianz BONUSinvest

Komentář – leden až březen 2016

Základní popis produktu

Produkt jednorázového investičního životního pojištění, který investuje do cenného papíru se 100% kapitálovou ochranou vložené investice. Investice není vázána pouze na jeden akciový index či komoditu, ale je složena z více strategií založených na: akciích, komoditách, měnové diverzifikaci, volatilitě trhu. Součástí produktu je pojištění pro případ smrti a smrti následkem úrazu.

Kategorie rizika a výnosu

Allianz BONUSinvest

1 2 3 4 5 6 7

Graf – vývoj indexu BNP Platinum II



Charakteristika produktu

	Allianz BONUSinvest
Kapitálová ochrana	100 %
Počátek pojištění	30.6.2010
Konec pojištění	29.6.2016
Pojistná doba	6 let
Tržní cena k datu 31.3.2016	100,98%

Allianz BONUSinvest - výpočet průměrného výnosu na základě 24 pozorování. Celkový výnos se určí z průměrného výnosu a jeho vynásobením koeficientem 1,65.

$$1/24 * (\begin{matrix} 1,57 & + & 3,77 & + & 3,98 & + & 3,17 & + & 0,24 & + & 1,28 & + & 4,39 & + & 3,20 & + & 0,58 & + & 1,70 \\ 2,60 & & 1,78 & & -0,40 & & -1,35 & & -1,44 & & -0,55 & & 0,02 & & 0,49 & & -0,61 & & -3,17 \\ -4,27 & & -0,61 & & -0,31 & & & & & & & & & & & & & & & \end{matrix}) * 1,65$$

Tržní cena vyjadřuje hodnotu podkladového aktiva produktu k uvedenému datu. V případě výplaty části (resp. celé) kapitálové hodnoty před koncem pojištění je vyplácená částka ponížena o poplatky za částečný odkup (resp. předčasné ukončení).

S vámi od A do Z

Allianz

Allianz RAPIDinvest

Komentář – leden až březen 2016

Základní popis produktu

Produkt jednorázového investičního životního pojištění, který investuje do cenného papíru s kapitálovou ochranou vložené investice. Výnos je odvozen od vývoje akciových trhů rozvíjejících se zemí. Dvě varianty produktu se liší ve výši kapitálové ochrany (100% a 85%) a obě lze kombinovat v rámci jedné smlouvy. Součástí produktu je pojištění pro případ smrti a smrti následkem úrazu.

Zhodnocení produktu je odvozeno od indexu BNP Paribas Emerging Markets Rapid CZK ER.

Kategorie rizika a výnosu

Allianz RAPIDinvest 100	1	2	3	4	5	6	7
Allianz RAPIDinvest 85	1	2	3	4	5	6	7

Graf – vývoj indexu BNP Paribas Emerging Markets Rapid CZK ER Index



Charakteristika produktu

	Allianz RAPIDinvest 100	Allianz RAPIDinvest 85
Kapitálová ochrana	100 %	85 %
Počátek pojištění	20.4.2011	20.4.2011
Konec pojištění	19.4.2017	19.4.2017
Pojistná doba	6	6
Tržní cena k datu 31.3.2016	101,22%	86,16%

Allianz RAPIDinvest 100 – výpočet průměrného výnosu na základě 24 pozorování. Celkový výnos se určí z průměrného výnosu a jeho vynásobením koeficientem 1,00.

$$1/24 * \left(\begin{array}{cccccccccccc} -3,38 & + & -10,80 & + & -12,84 & + & -10,28 & + & -9,91 & + & -8,69 & + & -3,80 & + & -6,29 & + & -12,12 & + & -11,65 \\ -15,95 & & -13,86 & & -10,55 & & -11,18 & & -13,03 & & -12,16 & & -14,02 & & -12,59 & & -15,51 & & \end{array} \right) * 1,00$$

Allianz RAPIDinvest 85 – výpočet průměrného výnosu na základě 24 pozorování. Celkový výnos se určí z průměrného výnosu a jeho vynásobením koeficientem 2,50.

$$1/24 * \left(\begin{array}{cccccccccccc} -3,38 & + & -10,80 & + & -12,84 & + & -10,28 & + & -9,91 & + & -8,69 & + & -3,80 & + & -6,29 & + & -12,12 & + & -11,65 \\ -15,95 & & -13,86 & & -10,55 & & -11,18 & & -13,03 & & -12,16 & & -14,02 & & -12,59 & & -15,51 & & \end{array} \right) * 2,50$$

Pozn.: Tabulka a graf uvádějí vývoj a zhodnocení podkladového indexu BNP. V den splatnosti se zhodnocení vypočte jako průměr všech 24 pozorovaných hodnot indexu BNP a vynásobí se 1,00 u RapidInvestu 100 a 2,50 u RapidInvestu 85.

Tržní cena vyjadřuje hodnotu podkladového aktiva produktu k uvedenému datu. V případě výplaty části (resp. celé) kapitálové hodnoty před koncem pojištění je vyplácená částka ponížena o poplatky za částečný odkup (resp. předčasné ukončení).

S vámi od A do Z

Allianz

Allianz ENERGYinvest

Komentář – leden až březen 2016

Základní popis produktu

Produkt jednorázového investičního životního pojištění, který investuje do cenného papíru s kapitálovou ochranou vložené investice. Výnos je odvozen od vývoje dynamicky spravovaného indexu odvozeného od vývoje akcií 14 vybraných společností z oblasti energetiky a souvisejících technologií. Dvě varianty se liší ve výši kapitálové ochrany (100% a 85%) a obě lze kombinovat v rámci jedné smlouvy. Součástí produktu je pojištění pro případ smrti a smrti následkem úrazu.

Kategorie rizika a výnosu

Allianz ENERGYinvest 100	1	2	3	4	5	6	7
Allianz ENERGYinvest 85	1	2	3	4	5	6	7

Graf – vývoj indexu UniCredit Group Clean Energy Risk Reduction Strategy Index



Charakteristika produktu

	Allianz ENERGYinvest 100	Allianz ENERGYinvest 85
Kapitálová ochrana	100%	85%
Počátek pojištění	15.11.2011	15.11.2011
Konec pojištění	14.11.2016	14.11.2016
Pojistná doba	5 let	5 let
Tržní cena k datu 31.3.2016	108,72%	111,12%

V den splatnosti se částka k výplatě vypočte následovně:

ENERGYinvest 100: 100% investované částky + 70% výnosu indexu za celé období.

ENERGYinvest 85: 85% investované částky + 230% výnosu indexu za celé období

Investovanou částkou se míní zaplacené jednorázové pojistné snížené o počáteční poplatek a případně navýšené o udělený obchodní bonus.

Tržní cena vyjadřuje hodnotu podkladového aktiva produktu k uvedenému datu. V případě výplaty části (resp. celé) kapitálové hodnoty před koncem pojištění je vyplácená částka ponížena o poplatky za částečný odkup (resp. předčasné ukončení pojištění).

S vámi od A do Z

Allianz 

Allianz STARinvest

Komentář – leden až březen 2016

Základní popis produktu

Produkt jednorázového investičního životního pojištění, který investuje do cenného papíru s kapitálovou ochranou vložené investice. Výnos je odvozen od výkonnosti pěti měn zemí TIMBI vůči euru (od počáteční hodnoty). Kladný výnos je započten dvojnásobkem, přičemž maximální výnos je omezen 6 až 18% dle zvolené varianty produktu. Naopak v případě poklesu se započítá pouze polovina. Z takto upravených výnosů jednotlivých měn se vypočte průměrný výnos, přičemž zastoupení jednotlivých měn je rovnoměrné. Pokud je záporný, nahradí se za daný rok nulou. Součástí produktu je pojištění pro případ smrti a smrti následkem úrazu.

Doba trvání	Kapitálová ochrana	Max. návratnost	Kategorie rizika						
5 let	100%	140%	1	2	3	4	5	6	7
	85%	175%	1	2	3	4	5	6	7

Vývoj měn vůči EUR od počátku pojištění (15.5.2012)

EUR / BRL brazilský real	EUR / IDR indonéská rupie	EUR / MXN mexické peso	EUR / INR indická rupie	EUR / TRY nová turecká lira
-60,43%	-25,76%	-11,64%	-9,05%	-38,07%

Charakteristika produktu

	STARinvest 100	STARinvest 85
Kapitálová ochrana	100%	85%
Splatnost	5	5
Počátek pojištění	15.5.2012	15.5.2012
Konec pojištění	14.5.2017	14.5.2017
Tržní cena k datu 31.3.2016	99,55%	85,92%

V den splatnosti se částka k výplatě vypočte následovně:

STARinvest 100/5: 100% investované částky + výnos koše měn za celé období.
Maximální výnos koše měn je omezen 8% p.a.

STARinvest 85/5: 85% investované částky + výnos koše měn za celé období.
Maximální výnos koše měn je omezen 18% p.a.

Investovanou částkou se míní zaplacené jednorázové pojistné snížené o počáteční poplatek a případně navýšené o udělený obchodní bonus.

Tržní cena vyjadřuje hodnotu podkladového aktiva produktu k uvedenému datu. V případě výplaty části (resp. celé) kapitálové hodnoty před koncem pojištění je vyplácená částka ponížena o poplatky za částečný odkup (resp. předčasné ukončení).

S vámi od A do Z

Allianz 

Allianz QUATROinvest

Komentář – leden až březen 2016

Základní popis produktu

Allianz QUATROinvest je jednorázové investiční životní pojištění s ochranou investovaných prostředků. Vlastnosti produktu zajišťují výplatu 100% investované částky (zaplaceného pojistného sníženého o počáteční poplatek), za předpokladu, že nebude realizováno kreditní riziko. Produkt je veden v Kč, investor nepodstupuje měnové riziko. Emitentem podkladového aktiva, do kterého je investováno pojistné, je UniCredit Bank.

Výnos investovaných prostředků je odvozen od 4 různých druhů aktiv. V případě očekávaného poklesu hodnoty referenčních aktiv je pro výpočet zhodnocení pro daný měsíc použita sazba PRIBOR 1M (Prague InterBank Offering Rate - sazba peněžního trhu) vyhlášená Českou národní bankou.

Popis podkladových instrumentů

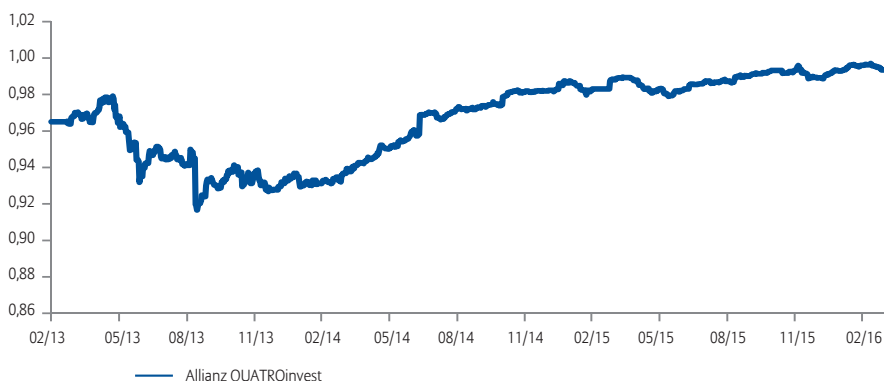
Akciová část vyspělých zemí se skládá z poměrného zastoupení tří indexů. Eurostoxx 50 je indexem evropských blue-chips, FTSE 100 zahrnuje 100 společností s nejvyšší kapitalizací sídlících ve Velké Británii a obchodovaných na londýnské burze. Rozvíjející se trhy jsou zastoupeny burzovním certifikátem iShares MSCI Emerging Market ETF, který kopíruje index složený z velkých a středně velkých společností rozvíjejících se regionů. Komoditní složku tvoří DJ UBS Commodity Index, který je složen z futures kontraktů pro 21 komodit. Realitní trh je zastoupen FTSE EPRA/NAREIT Developed Europe, což je index složený z nejvíce obchodovaných akcií realitních společností Evropy.

Kategorie rizika a výnosu

Allianz QUATROinvest

1 2 3 4 5 6 7

Graf – vývoj podkladového aktiva



Charakteristika produktu

	Allianz QUATROinvest
Kapitálová ochrana	100%
Počátek pojištění	28.2.2013
Konec pojištění	31.8.2018
Pojistná doba	5,5 let
Tržní cena k datu 31.3.2016	99,35%

25%	Akcie vyspělých zemí	Akcie rozvíjejících se trhů	25%
	Eurostoxx 50 FTSE 100, S&P 500	iShares MSCI Emerging Market ETF	
	FTSE EPRA/NAREIT Developed Europe Index	Dow Jones-UBS Commodity Index	
25%	Nemovitosti	Komodity	25%

Tržní cena vyjadřuje hodnotu podkladového aktiva produktu k uvedenému datu. V případě výplaty části (resp. celé) kapitálové hodnoty před koncem pojištění je vyplácená částka ponížena o poplatky za částečný odkup (resp. předčasné ukončení).

S vámi od A do Z

Allianz

Allianz TITANinvest

Komentář – leden až březen 2016

Základní popis produktu

Allianz TITANinvest je jednorázové investiční životní pojištění s ochranou investovaných prostředků. Vlastnosti produktu zajišťují výplatu 100%, respektivě 90% investované částky (zaplaceného pojistného sníženého o vstupní poplatek) za předpokladu, že nedojde ke kreditní události emitenta podkladového aktiva. Produkt je veden v Kč, investor nepodstupuje měnové riziko. Emitentem podkladového aktiva, do kterého je investováno pojistné, je UniCredit Bank Czech Republic and Slovakia, a.s. Výnos investovaných prostředků je odvozen od výkonnosti koše akcií 10 velkých nadnárodních společností uvedených níže.

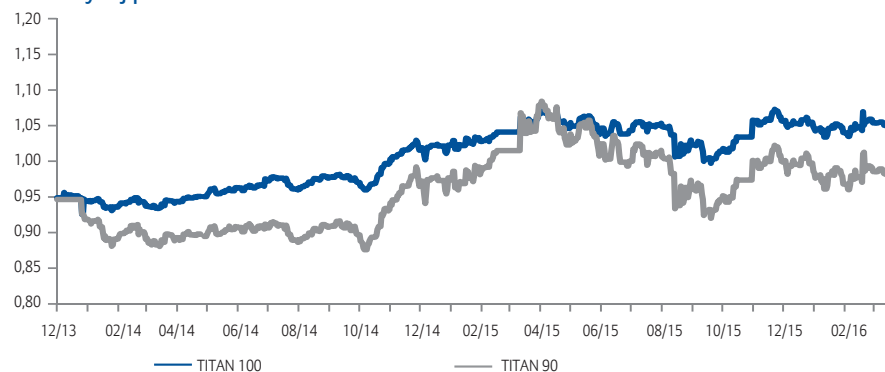
Koš referenčních aktiv

Volkswagen (VOW3 GR Equity)
LVHM LOUIS VUITTON SA (MC FP Equity)
EXXON MOBIL CORP. (XOM US Equity)
NIKE INC. (NKE US Equity)
NESTLE SA (NESN VX Equity)
TOYOTA MOTOR CORP. (7203 JT Equity)
VODAFONE GROUP PLC (VOD LN Equity)
CANON INC. (7751 JT Equity)
ROCHE HOLDING AG (ROG VX Equity)
McDONALD'S CORP. (MCD US Equity)

Kategorie rizika a výnosu

TITAN 100	1	2	3	4	5	6	7
TITAN 90	1	2	3	4	5	6	7

Graf – vývoj podkladového aktiva



Charakteristika produktu

	TITAN 100	TITAN 90
Kapitálová ochrana	100%	90%
Počátek pojištění	14.12.2013	14.12.2013
Konec pojištění	17.6.2019	17.6.2019
Pojistná doba	5,5 let	5,5 let
Tržní cena k datu 31.3.2016	105,11%	98,38%

Den pozorování	Výnos T100	Výnos T90	Vyřazená akcie
17. listopad 2014	25,73%	25,73%	NIKE INC. (NKE US Equity)
15. květen 2015	33,00%	38,43%	LVHM LOUIS VUITTON SA (MC FP Equity)
16. listopad 2015	19,92%	19,92%	TOYOTA MOTOR CORP. (7203 JT Equity)

S vámi od A do Z

Allianz

Allianz TITANinvest II

Komentář – leden až březen 2016

Základní popis produktu

Allianz TITANinvest II je jednorázové investiční životní pojištění s ochranou investovaných prostředků. Vlastnosti produktu zajišťují výplatu 100%, respektive 90% investované částky (zaplaceného pojistného sníženého o vstupní poplatek) za předpokladu, že nedojde ke kreditní události emitenta podkladového aktiva. Produkt je veden v KČ, investor nepodstupuje měnové riziko. Emitentem podkladového aktiva, do kterého je investováno pojistné, je UniCredit Bank Czech Republic and Slovakia, a.s. Výnos investovaných prostředků je odvozen od výkonnosti koše akcií 10 velkých nadnárodních společností uvedených níže.

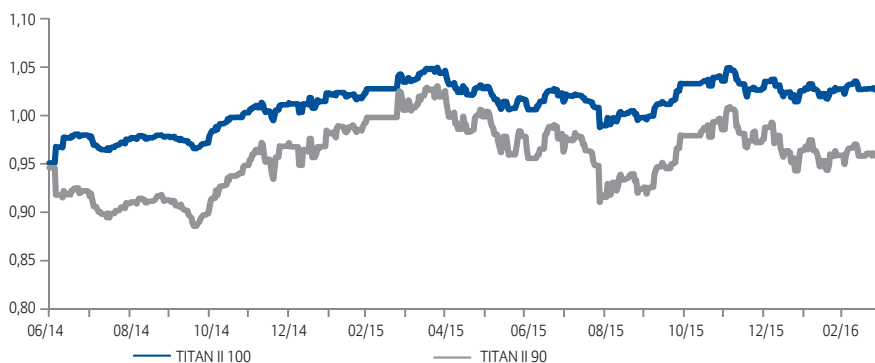
Koš referenčních aktiv

Daimler AG (DAI GY)
GDF SUEZ (ENGI FP)
SWISS RE AG (SREN VX)
PFIZER INC (PFE UN)
NESTLE SA (NESN VX)
TOYOTA MOTOR CORP. (7203 JT)
VODAFONE GROUP PLC (VOD LN)
PROCTER&GAMBLE CO (PG UN)
BP PLC (BP/LN)
McDONALD'S CORP. (MCD UN)

Kategorie rizika a výnosu

TITAN II 100	1	2	3	4	5	6	7
TITAN II 90	1	2	3	4	5	6	7

Graf – vývoj podkladového aktiva



Charakteristika produktu

	TITAN II 100	TITAN II 90
Kapitálová ochrana	100%	90%
Počátek pojištění	30. 6. 2014	30. 6. 2014
Konec pojištění	20. 12. 2019	20. 12. 2019
Pojistná doba	5,5 let	5,5 let
Tržní cena k datu 31.3.2016	102,82%	96,15%

Den pozorování	Výnos T100	Výnos T90	Vyřazená akcie
29. květen 2015	33,00%	41,42%	TOYOTA MOTOR CORP. (7203 JT)
30. listopad 2015	24,27%	24,27%	SWISS RE AG (SREN VX)

S vámi od A do Z

Allianz

Allianz TITANinvest III

Komentář – leden až březen 2016

Základní popis produktu

Allianz TITANinvest III je jednorázové investiční životní pojištění s ochranou investovaných prostředků. Vlastnosti produktu zajišťují výplatu 95% investované částky (zaplaceného pojistného sníženého o vstupní poplatek) za předpokladu, že nedojde ke kreditní události emitenta podkladového aktiva. Produkt je veden v KČ, investor nepodstupuje měnové riziko. Emitentem podkladového aktiva, do kterého je investováno pojistné, je UniCredit Bank Czech Republic and Slovakia, a.s. Výnos investovaných prostředků je odvozen od výkonnosti koše akcií 12 velkých nadnárodních společností uvedených níže.

Koš referenčních aktiv

EXXON MOBIL CROP (XOM US Equity)
GENERAL ELECTRIC COMP (GE US Equity)
VERIZON COMM INC (VZ US Equity)
PFIZER INC (PFE US Equity)
SANOFI (SAN FP Equity)
ABB LTD (ABBV VX Equity)
MUNICH RE (MUV2 GY Equity)
HSBC HOLDING PLC (HSBA LN Equity)
SIEMENS AG (SIE GY Equity)
MIZUHO FINANCIAL GROUP (8411 JP Equity)
BHP BILLITON PLC (BLT LN Equity)
REPSOL SA (REP SM Equity)

Kategorie rizika a výnosu

TITAN III

1 2 3 4 5 6 7

Graf – vývoj podkladového aktiva



Charakteristika produktu

	TITAN III 95
Kapitálová ochrana	95%
Počátek pojištění	27. 3. 2015
Konec pojištění	29. 3. 2021
Pojistná doba	6 let
Tržní cena k datu 31.3.2016	93,65%

Den pozorování	Výnos	Vyřazená akcie
27. srpen 2015	12,55%	MIZUHO FINANCIAL GROUP
29. únor 2016	17,22%	GENERAL ELECTRIC COMP

S vámi od A do Z

Allianz